

Експлікація приміщень

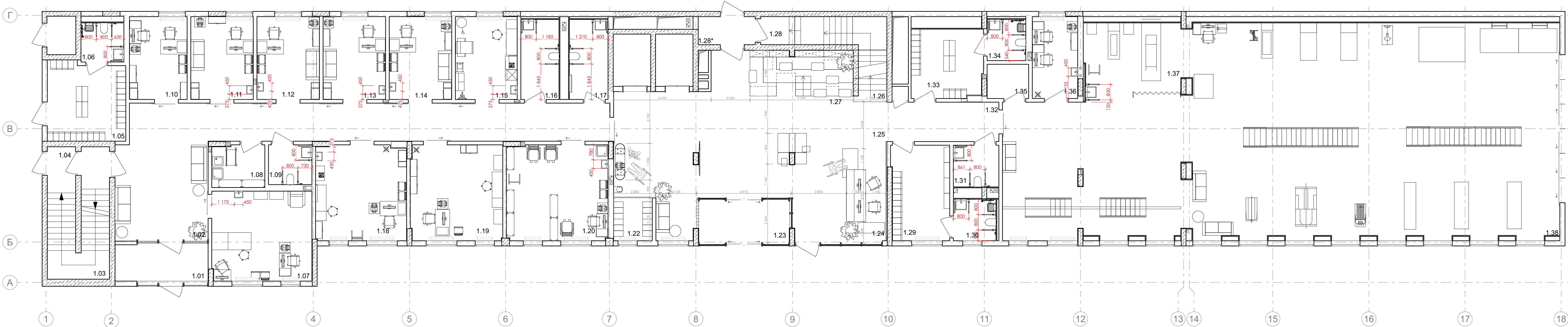
№	Найменування	Площа,м²	Кат. прим.
0.01	Сходова клітка	21.37	
0.02	Електрощитова	14.97	
0.03	Кімната тимчасового зберігання медичних відходів	14.17	
0.03*	Тамбур	3.29	
0.04	Побутовий підйомник	2.72	
0.05	Зона медичного пункту	17.48	
0.06	Санвузол з душем	5.36	
0.07	Насосна	5.31	
0.08	Санвузол з душем	5.36	
0.09	Санвузол з душем	5.04	
0.10	Зала реабілітації/основне приміщення укриття	207.90	
0.10*	Тамбур	5.43	
0.11	Зона зберігання запасу їжі	5.50	
0.12	Зона зберігання запасу води	5.23	
0.13	Зона підігріву та прийому їжі	20.66	
0.14	Приміщення запасу води	14.59	
0.15	Пункт керування/пожежний пост	9.20	
0.16	Коридор	12.91	
0.17	Приміщення вентиляційного та фільтровентиляційного обладнання	37.25	
0.18	Ліфт	5.12	
0.19	Ліфт	5.12	

Експлікація приміщень

№	Найменування	Площа,м²	Кат. прим.
0.20	Сходова клітка	3.50	
0.20*	Розширювальна камера	7.21	
0.21	Тамбур-шлюз з підпором повітря	45.78	
0.21*	Розширювальна камера	4.01	
0.22	Переодягальня для персоналу	17.59	
0.23	Санвузол з душем	4.97	
0.24	Приміщення зберігання миючих засобів	6.08	
0.25	Санвузол з душем	4.93	
0.26	Переодягальня для персоналу	20.42	
0.27	Приміщення для персоналу клінінгу з зоною для переодягання та прийому їжі	16.88	
0.28	Приміщення зберігання прибирального інвентаря	18.83	
0.29	Зона складування	112.35	
0.30	Коридор	54.80	
0.31	Насосна/вodomірний вузол.Приміщення баків запасу води	35.05	
0.32	Приміщення дозування спецзасобів	11.18	
0.33	ІТП	25.12	
0.34	Комутаційна	16.56	
0.35	Вентиляційна камера	32.12	
	Загальна площа приміщень	861.23	
	Корисна площа поверху	768.90	
	Розрахункова площа поверху	523.59	
	Площа поверху	942.25	

							02/06/2025-АІ
							Реконструкція будівель корпусу (М), приципального корпусу (Г), харчового блоку (Ш), адміністративного корпусу (Щ), спорядки (Ч), гаражу (Д,И,Е,Ж,З), котельні-прайні (В,Б) та сараю (П) існуючого майнового комплексу під створення відокремленого структурного підрозділу Медичного центру Благодійної організації "Благодійний фонд "Суперливі" у м. Одеса по пров. Каркашадзе 2
Зм.	Кільк.	Арк.	№ док.	Підпис	Дата		
Розробив	Торбич А.					Реконструкція існуючого майнового комплексу	Стадія
Перевірів	Вахнич Т.						Аркш
							Аркшв
Н. контр	Пелех А.					Меблі, обладнання (-1 поверх)	ТОВ "ПЕЛЕ-ІНЖИНИРИНГ"

План 1-го поверху М 1:100



Експлікація приміщень

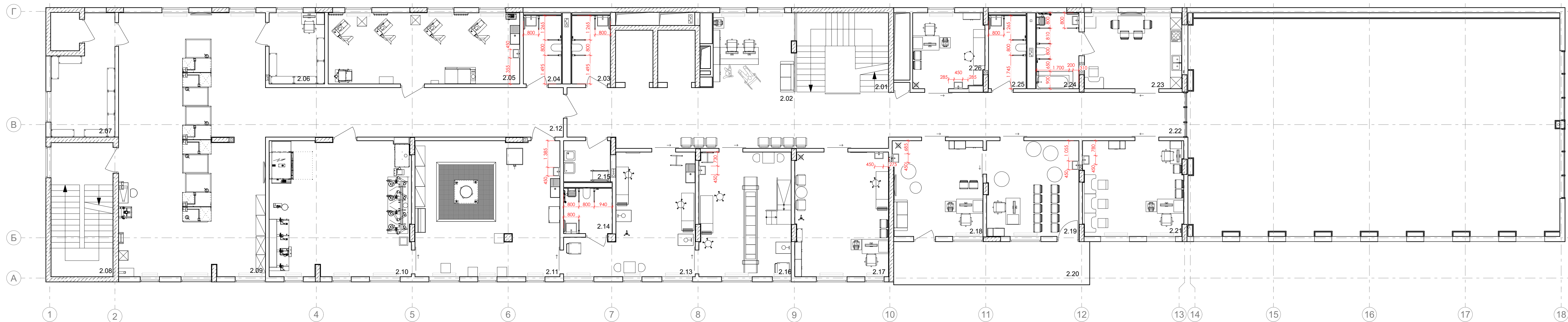
№	Найменування	Площа,м <sup>2</sup>	Кат. прим.
1.01	Тамбур	9.41	
1.02	Коридор	74.51	
1.03	Сходова клітка	12.54	
1.04	Вхід в підвал. Сходова клітка	8.08	
1.05	Переодягальня	16.50	
1.06	Санвузол з душем	4.54	
1.07	Кабінет ультразвукових електрофізіологічних досліджень	24.32	
1.08	Технічне приміщення. КПІ	6.03	
1.09	Санвузол для персоналу	4.68	
1.10	Кабінет роботи з документами	12.93	
1.11	Кабінет фахівця з соціальної роботи	14.01	
1.12	Кабінет психолога	14.01	
1.13	Кабінет лікаря спеціаліста	14.01	
1.14	Кабінет лікаря спеціаліста	14.01	
1.15	Кабінет проведення інвазивних реабілітаційних втручань/маніпуляційна/забір крові	13.86	
1.16	Загальний санвузол	8.26	
1.17	Загальний санвузол	8.36	
1.18	Кабінет лікаря спеціаліста	23.40	
1.19	Кабінет "рівний рівному"	23.85	
1.20	Кабінет асистивних технологій	26.22	
1.21			
1.22	Зона гардеробу для гостей	4.48	

Експлікація приміщень

№	Найменування	Площа,м <sup>2</sup>	Кат. прим.
1.23	Тамбур	10.03	
1.24	Зона рецепції	24.59	
1.25	Вхідна група	68.68	
1.26	Сходова клітка	7.66	
1.27	Зона бібліотеки	14.72	
1.28	Вхід в підвал	7.05	
1.28*	Тамбур	4.32	
1.29	Переодягальня для пацієнтів	14.92	
1.30	Санвузол з душем	4.78	
1.31	Санвузол	5.13	
1.32	Коридор	11.90	
1.33	Переодягальня для пацієнтів	13.33	
1.34	Санвузол з душем	4.30	
1.35	Технічне приміщення	3.84	
1.36	Протокольна кімната/ординаторська	10.06	
1.37	Кабінет індивідуальної реабілітаційної допомоги з фізичної терапії	16.06	
1.38	Зал фізичної терапії	290.15	
	Загальна площа приміщень	849.52	
	Корисна площа поверху	790.45	
	Розрахункова площа поверху	694.16	
	Площа поверху	949.42	

						02/06/2025-АІ		
						Реконструкція будівель корпусу (М), призначеного корпусу (Г), харчового блоку (Ш), адміністративного корпусу (Ш), спаларки (Ч), гаражу (Д,И,Е,Ж,З), котельні-пральні (В,Б) та сараю (П) існуючого майнового комплексу під створення відокремленого структурного підрозділу Медичного центру Благодійної організації "Благодійний фонд "Суперлиди" у м. Одеса по пров. Каркашадзе 2		
Зм.	Кільк.	Арк.	№ док.	Підпис	Дата	Реконструкція існуючого майнового комплексу		
						Стадія	Аркуш	Аркушів
Розробив		Торбич А.				1.3		
Перевірів		Вахнич Т.						
Н. контр		Пелех А.						
Медлі, обладнання (1 поверх)						ТОВ "ПЕЛЕ-ІНЖИНИРИНГ"		






Інв. №	Підпис і дата	Зам. інв. №

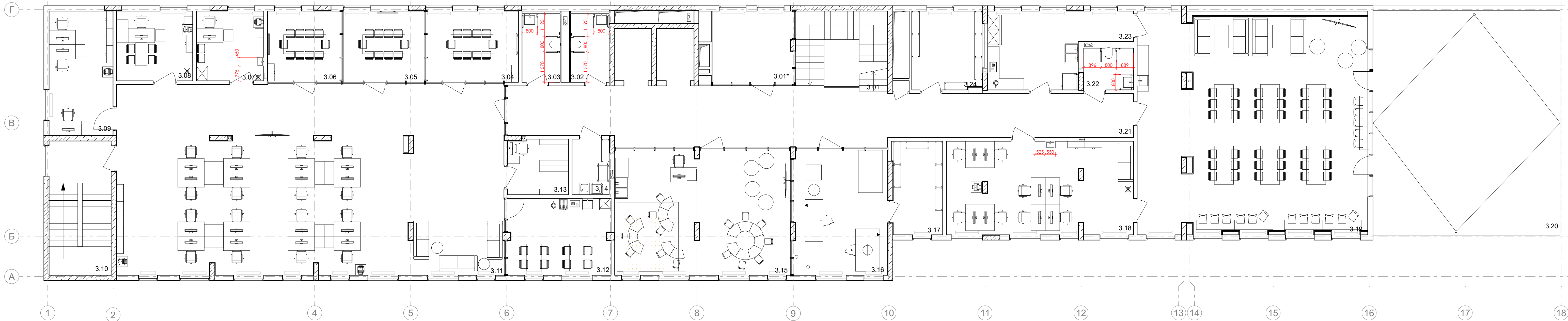
Експлікація приміщень		
№	Найменування	Площа, м <sup>2</sup>
2.01	Сходова клітка	19.86
2.02	Зона реценції	16.80
2.03	Загальний санвузол	7.16
2.04	Санвузол для персоналу	7.07
2.05	Машинне відділення дерево/пластик	37.04
2.06	Склад для компонентів протезів	10.72
2.07	Склад	17.64
2.08	Сходова клітка	22.58
2.09	Зона роботи протезистів	104.87
2.10	Приміщення обробки пластику/вакуумне формування	52.97
2.11	Приміщення гіпсового моделювання	53.25
2.12	Коридор	40.07
2.13	Приміщення зняття зліпків	32.39
2.14	Санвузол з душем	5.99
2.15	Технічне приміщення. КПП	5.22
2.16	Кабінет роботи з пацієнтами	31.13

Експлікація приміщень			
№	Найменування	Площа, м <sup>2</sup>	Кат. прим.
2.17	Кабінет Direct Socket	31.61	
2.18	Кабінет індивідуальної психологічної допомоги	23.24	
2.19	Кабінет групової психологічної допомоги	23.94	
2.20	Балкон (з коеф. 0,3)	5.98	
2.21	Кабінет індивідуальної ерготерапії	26.04	
2.22	Коридор	86.45	
2.23	Кухня-вітальня(ерготерапія)	20.35	
2.24	Ванна кімната(ерготерапія)	8.75	
2.25	Санвузол	7.47	
2.26	Кабінет індивідуальної реабілітаційної допомоги з мови й мовлення	14.74	
	Загальна площа приміщень	715.11	
	Корисна площа поверху	669.77	
	Розрахункова площа поверху	543.26	
	Площа поверху	784.88	

						02/06/2025-АІ				
						Реконструкція будівель корпусу (М), приміального корпусу (П), харчового блоку (Ц), адміністративного корпусу (Ш), стіпарку (Ч), сараю (Д,Е,Ж,З), котельні-пралени (В,Б) по сараю (П) існуючого майнового комплексу під створення Відокремленого структурного підрозділу Медичного центру Благодійної організації "Благодійний фонд "Суперлиди" у м. Одеса по пров. Каркашівзе 2				
Зм.	Кільк.	Арк.	№ док.	Підпис	Дата					
						Реконструкція існуючого майнового комплексу	Стадія	Аркуш	Аркушів	
Розробив		Торбич А.						1.4		
Перевірив		Вахнич Т.								
Н. контр		Пелех А.				Меблі, обладнання (2 поверх)	ТОВ "ПЕЛЕ-ІНЖИНИРІНГ"			



План 3-го поверху М 1:100



Експлікація приміщень

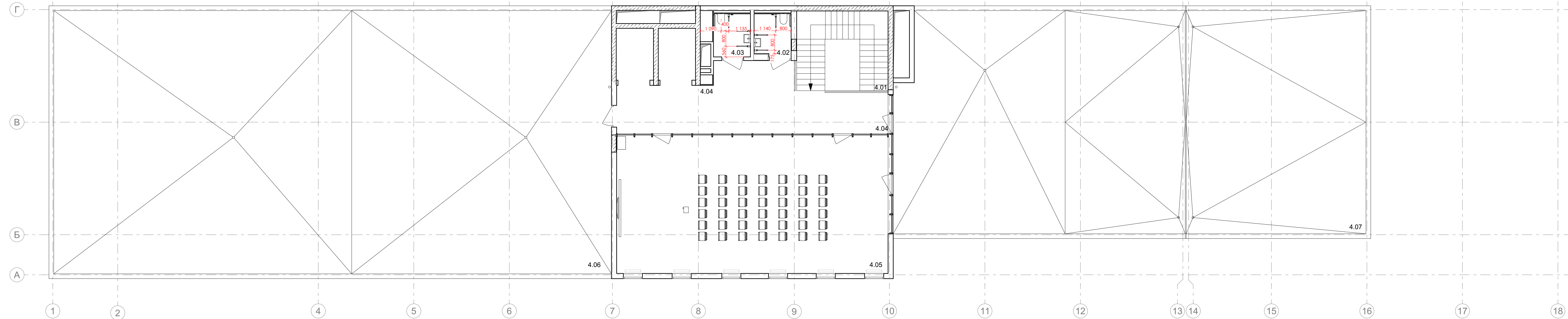
№	Найменування	Площа,м <sup>2</sup>	Кат. прим.
3.01	Сходова клітка	19.00	
3.01*	Дитяча кімната	15.90	
3.02	Загальний санвузол	7.16	
3.03	Загальний санвузол	7.07	
3.04	Переговорна №1	17.85	
3.05	Переговорна №2	15.45	
3.06	Переговорна №3	14.28	
3.07	Кабінет медичної сестри	12.78	
3.08	Кабінет завідуючого філією	14.41	
3.09	Кабінет для ІТ спеціалістів	21.58	
3.10	Сходова клітка	22.58	
3.11	Офісне приміщення	198.66	
3.12	Зона прийому їжі	21.60	
3.13	Архівна	9.08	
3.14	Технічне приміщення. КПІ	5.60	

Експлікація приміщень

№	Найменування	Площа,м <sup>2</sup>	Кат. прим.
3.15	Зона творчості	59.59	
3.16	Лабораторія 3Д протезування	32.31	
3.17	Технічне приміщення лабораторії	12.69	
3.18	Ординаторська	46.97	
3.19	Приміщення прийому їжі пацієнтів та персоналу	134.81	
3.20	Тераса(з коеф. 0,3)	32.63	
3.21	Коридор	88.69	
3.22	Санвузол	5.64	
3.23	Технічне приміщення кейтерінгу	23.93	
3.24	Серверна/комутаційна	15.16	
	Загальна площа приміщень	855.18	
	Корисна площа поверху	813.60	
	Розрахункова площа поверху	667.533	
	Площа поверху	1009.64	

						02/06/2025-АІ		
						Реконструкція будівель корпусу (М), приципального корпусу (Г), харчового блоку (Ш), адміністративного корпусу (Щ), спаларки (Ч), гаражу (Д,И,Е,Ж,З), котельні-пральні (В,Б) та сараю (П) існуючого майнового комплексу під створення відокремленого структурного підрозділу Медичного центру Благодійної організації "Благодійний фонд "Суперливі" у м. Одеса по пров. Каркашадзе 2		
Зм.	Кільк.	Арк.	№ док.	Підпис	Дата	Реконструкція існуючого майнового комплексу		
						Стадія	Аркуш	Аркушів
Розробив	Торбич А.					1.5		
Перевірів	Вахнич Т.							
Н. контр	Пелех А.					Меблі, обладнання (3 поверх)		
						ТОВ "ПЕЛЕ-ІНЖИНИРИНГ"		

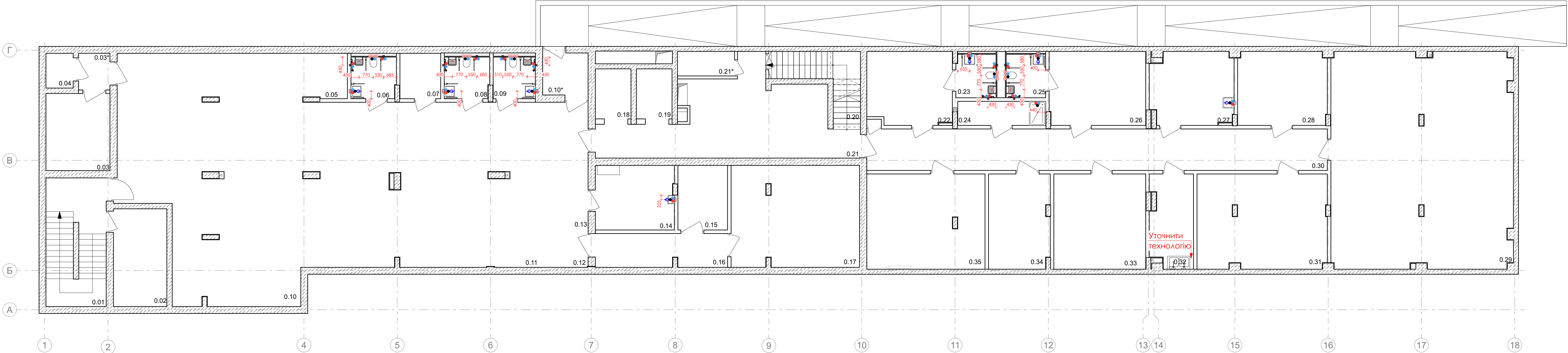
План 4-го поверху М 1:100



Експлікація приміщень

№	Найменування	Площа,м²	Кат. прим.
4.01	Сходова клітка	20.00	
4.02	Санвузол	4.25	
4.03	Санвузол	4.37	
4.04	Коридор	39.99	
4.05	Конференц зал	102.74	
4.06	Технічна тераса(з коеф. 0,3)	118.27	
4.07	Тераса(з коеф. 0,3)	83.63	
	Загальна площа приміщень	373.25	
	Корисна площа поверху	353.25	
	Розрахункова площа поверху	194.99	
	Площа поверху	889.19	

							02/06/2025–AI
							Реконструкція будівель корпусу (М), призначального корпусу (Г), харчового блоку (Ш), адміністративного корпусу (Щ), спаларки (Ч), гаражу (Д,И,Е,Ж,З), котельні-пральні (В,Б) та сараю (П) існуючого майнового комплексу під створення відокремленого структурного підрозділу Медичного центру Благодійної організації "Благодійний фонд "Суперливі" у м. Одеса по пров. Каркашадзе 2
Зм.	Кільк.	Арк.	№ док.	Підпис	Дата		
						Реконструкція існуючого майнового комплексу	Стадія
Розробив	Торбич А.						Аркуш
Перевірів	Вахнич Т.						1.6
							Аркушів
Н. контр	Пелех А.					Меблі, обладнання (4 поверх)	ТОВ "ПЕЛЕ-ІНЖИНІРИНГ"



Експлікація приміщень

№	Найменування	Площа,м²	Кат. прим.
0.01	Сходова клітка	21.37	
0.02	Електрощитова	14.97	
0.03	Кімната тимчасового зберігання медичних відходів	14.17	
0.03*	Тамбур	3.29	
0.04	Побутовий підйомник	2.72	
0.05	Зона медичного пункту	17.48	
0.06	Санвузол з душем	5.36	
0.07	Насосна	5.31	
0.08	Санвузол з душем	5.36	
0.09	Санвузол з душем	5.04	
0.10	Зала реабілітації/основне приміщення укриття	207.90	
0.10*	Тамбур	5.43	
0.11	Зона зберігання запасу їжі	5.50	
0.12	Зона зберігання запасу води	5.23	
0.13	Зона підігріву та прийому їжі	20.66	
0.14	Приміщення запасу води	14.59	
0.15	Пункт керування/пожежний пост	9.20	
0.16	Коридор	12.91	
0.17	Приміщення вентиляційного та фільтровентиляційного обладнання	37.25	
0.18	Ліфт	5.12	
0.19	Ліфт	5.12	

Експлікація приміщень

№	Найменування	Площа,м²	Кат. прим.
0.20	Сходова клітка	3.50	
0.20*	Розширювальна камера	7.21	
0.21	Тамбур-шлюз з підпором повітря	45.78	
0.21*	Розширювальна камера	4.01	
0.22	Переодягальня для персоналу	17.59	
0.23	Санвузол з душем	4.97	
0.24	Приміщення зберігання миючих засобів	6.08	
0.25	Санвузол з душем	4.93	
0.26	Переодягальня для персоналу	20.42	
0.27	Приміщення для персоналу клінінгу з зоною для переодягання та прийому їжі	16.88	
0.28	Приміщення зберігання прибирального інвентаря	18.83	
0.29	Зона складування	112.35	
0.30	Коридор	54.80	
0.31	Насосна/вodomірний вузол.Приміщення баків запасу води	35.05	
0.32	Приміщення дозування спецзасобів	11.18	
0.33	ІТП	25.12	
0.34	Комутаційна	16.56	
0.35	Вентиляційна камера	32.12	
	Загальна площа приміщень	861.23	
	Корисна площа поверху	768.90	
	Розрахункова площа поверху	523.59	
	Площа поверху	942.25	

Умовні позначення

- - холодне водопостачання
- - гаряче водопостачання
- - водовідведення
- - душовий трап
- - Лінійний душовий трап
- - сифон зовнішнього монтажу
- - сифон прихованого монтажу
- - прихована частина гігієнічного душу та душової системи
- - змішувач автоматичний (сенсорний) з прихованою системою
- - змішувач механічний
- - інсталяційна система для підвісного унітазу

ПРИМІТКИ:

- Усі розміри та прив'язки уточнити по місцю;
- За відмітку 0.000 взяти рівень чистої підлоги поверху;
- У всіх санвузлах встановити систему інсталяції для підвісного унітазу, висота сидіння унітазу 450 мм;
- У всіх санвузлах обов'язково передбачити гієн душ біля унітазу, висота кріплення 650 мм (див. розгортки стін);
- Біля унітазу розмістити відкидні поручні на висоті 650 мм(низ поручня) від рівня підлоги. (див. розгортки стін);
- Верхню точку поверхні умивальника розташувати на рівні 800 мм від рівня підлоги. (див. розгортки стін);
- Передбачити використання інклюзивних раковин і прихованих сифонів для них, для забезпечення безперешкодного руху людей з інвалідністю;
- В душових влаштувати відкидні сидіння на висоті 450 мм від підлоги, додатково влаштувати допоміжні Г-подібні поручні на висоті 900 мм. (див. розгортки стін);
- Г-подібні поручні змонтувати на висоті 800 мм (див. розгортки стін);
- Регулятор душової системи розмістити на висоті 1000 мм від рівня підлоги. Штангою для кріплення ручної лійки може слугувати вертикальна труба г-подібного поручня (див. розгортки стін);
- Дзеркало розмістити на відстані 1000 мм від підлоги з можливістю нахилу;
- Гачки для речей розташувати на відстані 1200 мм від підлоги;
- Влаштування прихованих частин змішувачів та інсталяції перед монтажем плитки;
- Передбачити каркасне підсилення кріплення поручнів, раковини, інсталяції унітазу, сидіння душу;
- Влаштування верхньої точки підлогового трапу на 15 мм нижче рівня чистої підлоги, для забезпечення водостічного ухилу з плитки, утворивши "конверт" з плитки;
- Трап влаштувати на відстані 100мм від осі до стіни (по довшій стороні);
- Схеми підключення сантехнічних пристроїв у технічних приміщеннях узгодити з технологом.

02/06/2025-АІ

Реконструкція будівель корпусу (М), призначеного корпусу (Г), харчового блоку (Ш), адміністративного корпусу (Ш), спорядки (Ч), гаражу (Д,И,Е,Ж,З), котельні-праньні (В,Б) та сараю (П) існуючого майнового комплексу під створення відокремленого структурного підрозділу Медичного центру Благодійної організації "Благодійний фонд "Суперливі" у м. Одеса по пров. Каркашадзе 2

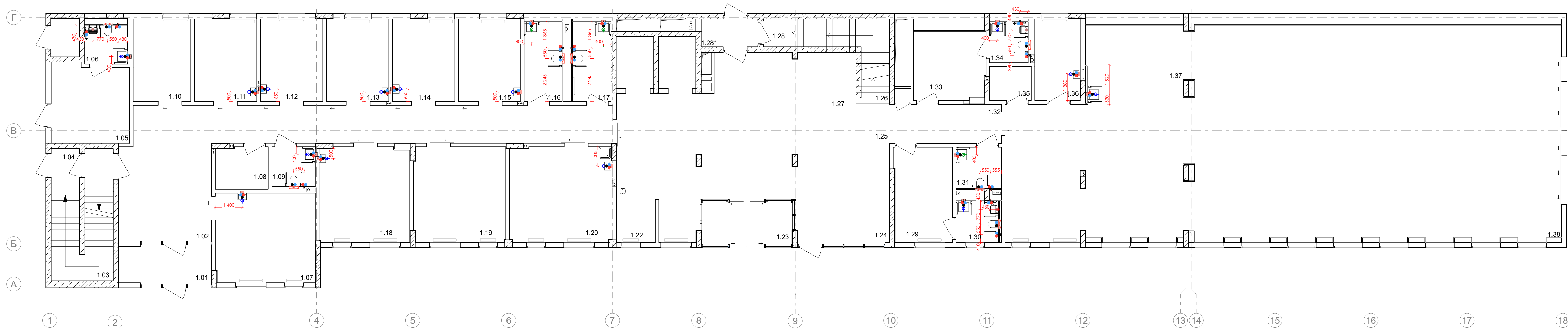
Реконструкція існуючого майнового комплексу

План сантехнічних виводів (-1 поверх)

ТОВ "ПЕЛЕ-ІНЖИНИРИНГ"



План 1-го поверху М 1:100



## Експлікація приміщень

№	Найменування	Площа, м <sup>2</sup>	Кат. прим.
1.01	Тамбур	9.41	
1.02	Коридор	74.51	
1.03	Сходова клітка	12.54	
1.04	Вхід в підвал. Сходова клітка	8.08	
1.05	Переодягальня	16.50	
1.06	Санвузол з душем	4.54	
1.07	Кабінет ультразвукових електрофізіологічних досліджень	24.32	
1.08	Технічне приміщення. КПП	6.03	
1.09	Санвузол для персоналу	4.68	
1.10	Кабінет роботи з документами	12.93	
1.11	Кабінет фахівця з соціальної роботи	14.01	
1.12	Кабінет психолога	14.01	
1.13	Кабінет лікаря спеціаліста	14.01	
1.14	Кабінет лікаря спеціаліста	14.01	
1.15	Кабінет проведення інвазивних реабілітаційних втручань/маніпуляційна/забір крові	13.86	
1.16	Загальний санвузол	8.26	
1.17	Загальний санвузол	8.36	
1.18	Кабінет лікаря спеціаліста	23.40	
1.19	Кабінет "рівний рівному"	23.85	
1.20	Кабінет асистивних технологій	26.22	
1.21			
1.22	Зона гардеробу для гостей	4.48	

## Експлікація приміщень

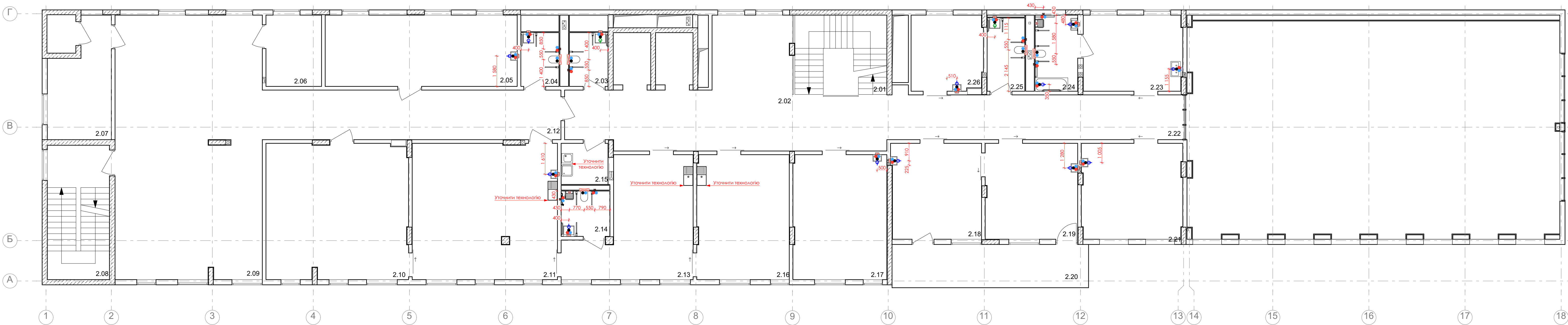
№	Найменування	Площа, м <sup>2</sup>	Кат. прим.
1.23	Тамбур	10.03	
1.24	Зона рецепції	24.59	
1.25	Вхідна група	68.68	
1.26	Сходова клітка	7.66	
1.27	Зона бібліотеки	14.72	
1.28	Вхід в підвал	7.05	
1.28*	Тамбур	4.32	
1.29	Переодягальня для пацієнтів	14.92	
1.30	Санвузол з душем	4.78	
1.31	Санвузол	5.13	
1.32	Коридор	11.90	
1.33	Переодягальня для пацієнтів	13.33	
1.34	Санвузол з душем	4.30	
1.35	Технічне приміщення	3.84	
1.36	Протокольна кімната/ординаторська	10.06	
1.37	Кабінет індивідуальної реабілітаційної допомоги з фізичної терапії	16.06	
1.38	Зал фізичної терапії	290.15	
	Загальна площа приміщень	849.52	
	Корисна площа поверху	790.45	
	Розрахункова площа поверху	694.16	
	Площа поверху	949.42	

- ### Умовні позначення
-  - холодне водопостачання
  -  - гаряче водопостачання
  -  - водовідведення
  -  - душовий трап
  -  - Лінійний душовий трап
  -  - сифон зовнішнього монтажу
  -  - сифон прихованого монтажу
  -  - прихована частина гігієнічного душу та душової системи
  -  - змішувач автоматичний (сенсорний) з прихованою системою
  -  - змішувач механічний
  -  - інсталяційна система для підвісного унітазу

**ПРИМІТКИ:**

1. Усі розміри та прив'язки уточнити по місцю;
2. За відмітку 0.000 взяти рівень чистої підлоги поверху;
3. У всіх санвузлах встановити систему інсталяцій для підвісного унітазу, висота сидіння унітазу 450 мм;
4. У всіх санвузлах обов'язково передбачити гієн душ біля унітазу, висота кріплення 600 мм (див. розгортки стін);
5. Біля унітазу розмістити відкидні поручні на висоті 650 мм (низ поручня) від рівня підлоги. (див. розгортки стін);
6. Верхню частку поверхні умивальника розташувати на рівні 800 мм від рівня підлоги. (див. розгортки стін);
7. Передбачити використання інклізованих раковин і прихованих сифонів для них, для забезпечення безперешкодного руху водопостачання з інвалідністю;
8. В душових встановити відкидні сидіння на висоті 450 мм від підлоги, додатково влаштувати допоміжні Г-подібні поручні на висоті 900 мм. (див. розгортки стін);
9. Г-подібні поручні монтувати на висоті 800 мм (див. розгортки стін);
10. Регулятор душової системи розмістити на висоті 1000 мм від рівня підлоги. Штангою для кріплення ручної лійки може слугувати вертикальна труба Г-подібного поручня. (див. розгортки стін);
11. Дзеркало розмістити на відстані 1000 мм від підлоги з можливістю нахилу;
12. Гачки для речей розташувати на відстані 1200 мм від підлоги;
13. Влаштування прихованих частин змішувачів та інсталяцій перед монтажем плитки;
14. Передбачити каркасне підсилення кріплення поручнів, раковини, інсталяцій унітазу, сидіння душу;
15. Влаштування верхньої частки підлогового трапу на 15 мм нижче рівня чистої підлоги, для забезпечення водостічного ухилу з плитки, утворивши "конверт" з плитки;
16. Трап влаштувати на відстані 100мм від осі до стіни (по довшій стороні);
17. Схеми підключення сантехнічних пристроїв у технічних приміщеннях узгодити з технологом.

						02/06/2025-A1
						Реконструкція будівель корпусу (М), приміального корпусу (Г), харчового блоку (Ш), адміністративного корпусу (Ш), столової (Ч), сараю (А/С/Х/З), котельні-прайми (Б/Б) та сараю (П) існуючого майнового комплексу під створення відокремленого структурного підрозділу Медичного центру Благодійної організації "Благодійний фонд "Суперлюди" у м. Одеса по проєкту Каркашадзе 2
Зм.	Кільк.	Арк.	№ док.	Підпис	Дата	
						Реконструкція існуючого майнового комплексу
Розробив	Торбич А.					1.8
Перевірив	Вахнич Т.					
						План сантехнічних виводів (1 поверх)
Н. контр	Пелех А.					ТОВ "ПЕЛЕ-ІНЖИНИРИНГ"



Експлікація приміщень

№	Найменування	Площа,м <sup>2</sup>	Кат. прим.
2.01	Сходова клітка	19.86	
2.02	Зона реценції	19.10	
2.03	Загальний санвузол	7.16	
2.04	Санвузол для персоналу	7.07	
2.05	Машинне відділення дерево/пластик	37.04	
2.06	Склад для компонентів протезів	10.72	
2.07	Склад	17.64	
2.08	Сходова клітка	22.58	
2.09	Зона роботи протезистів	104.87	
2.10	Приміщення обробки пластику/вакуумне формування	52.12	
2.11	Приміщення гіпсового моделювання	53.25	
2.12	Коридор	40.07	
2.13	Приміщення зняття зліпків	32.39	
2.14	Санвузол з душем	5.99	
2.15	Технічне приміщення. КПП	5.22	
2.16	Кабінет роботи з пацієнтами	31.13	

Експлікація приміщень

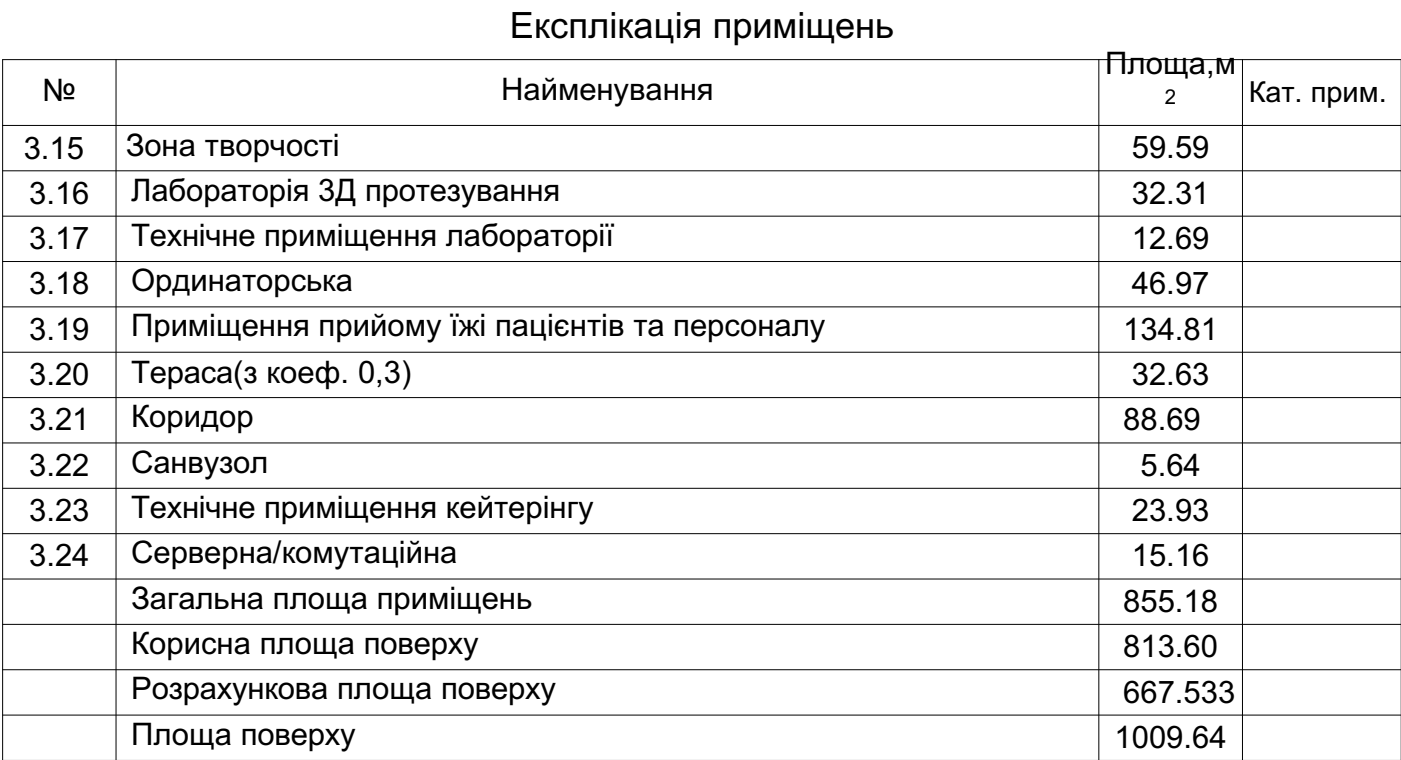
№	Найменування	Площа,м <sup>2</sup>	Кат. прим.
2.17	Кабінет Direct Socket	31.61	
2.18	Кабінет індивідуальної психологічної допомоги	23.24	
2.19	Кабінет групової психологічної допомоги	23.94	
2.20	Балкон (з коеф. 0,3)	5.98	
2.21	Кабінет індивідуальної ерготерапії	26.04	
2.22	Коридор	86.45	
2.23	Кухня-вітальня(ерготерапія)	20.35	
2.24	Ванна кімната(ерготерапія)	8.75	
2.25	Санвузол	7.47	
2.26	Кабінет індивідуальної реабілітаційної допомоги з мови й мовлення	14.74	
Загальна площа приміщень		715.11	
Корисна площа поверху		672.07	
Розрахункова площа поверху		546.15	
Площа поверху		784.88	

- Умовні позначення**
- - холодне водопостачання
  - - гаряче водопостачання
  - - водовідведення
  - - душовий трап
  - - Лінійний душовий трап
  - - сифон зовнішнього монтажу
  - - сифон прихованого монтажу
  - - прихована частина гігієнічного душу та душової системи
  - - змішувач автоматичний (сенсорний) з прихованою системою
  - - змішувач механічний
  - - інсталяційна система для підвісного унітазу

- ПРИМІТКИ:**
- Усі розміри та прив'язки уточнити по місцю;
  - За відмітку 0.000 взяти рівень чистої підлоги поверху;
  - У всіх санвузлах встановити систему інсталяції для підвісного унітазу, висота сидіння унітазу 450 мм;
  - У всіх санвузлах обов'язково передбачити гієн душ біля унітазу, висота кріплення 650 мм (див. розгортки стін);
  - Біля унітазу розмістити відкидні поручні на висоті 650 мм(низ поручня) від рівня підлоги. (див. розгортки стін);
  - Верхню точку поверхні умивальника розташувати на рівні 800 мм від рівня підлоги. (див. розгортки стін);
  - Передбачити використання інклюзивних раковин і прихованих сифонів для них, для забезпечення безперешкодного руху людей з інвалідністю;
  - В душових влаштувати відкидні сидіння на висоті 450 мм від підлоги, додатково влаштувати допоміжні Г-подібні поручні на висоті 900 мм. (див. розгортки стін);
  - Г-подібні поручні змонтувати на висоті 800 мм (див. розгортки стін);
  - Регулятор душової системи розмістити на висоті 1000 мм від рівня підлоги. Штангою для кріплення ручної лійки може слугувати вертикальна труба г-подібного поручня (див. розгортки стін);
  - Дзеркало розмістити на відстані 1000 мм від підлоги з можливістю нахилу;
  - Гачки для речей розташувати на відстані 1200 мм від підлоги;
  - Влаштування верхньої точки підлогового трапу на 15 мм нижче рівня чистої підлоги, для забезпечення водостічного ухилу з плитки, утворивши "конверт" з плитки;
  - Трап влаштувати на відстані 100мм від осі до стіни (по довшій стороні);
  - Схеми підключення сантехнічних пристроїв у технічних приміщеннях узгодити з технологом.

						02/06/2025-АІ				
						Реконструкція будівель корпусу (М), призначеного корпусу (Г), харчового блоку (Ш), адміністративного корпусу (Щ), спорядки (Ч), гаражу (Д,И,Е,Ж,З), котельні-прайні (В,Б) та сараю (П) існуючого майнового комплексу під створення відокремленого структурного підрозділу Медичного центру благодійної організації "Благодійний фонд "Суперлиди" у м. Одеса по пров. Каркашадзе 2				
Зм.	Кільк.	Арк.	№ док.	Підпис	Дата	Реконструкція існуючого майнового комплексу	Стадія	Аркуш	Аркушів	
								1.9		
Розробив	Торбич А.						План сантехнічних виводів (2 поверх)	ТОВ "ПЕЛЕ-ІНЖИНИРІНГ"		
Перевірів	Вахнич Т.									
Н. контр	Пелех А.									





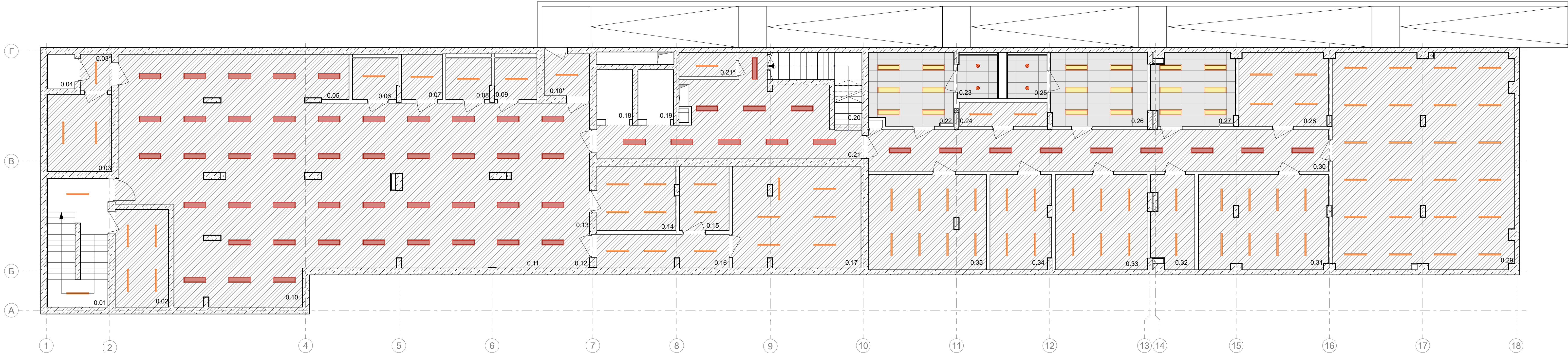
### Умовні позначення

-  - холодне водопостачання
-  - гаряче водопостачання
-  - водовідведення
-  - душовий трап
-  - Лінійний душовий трап
-  - сифон зовнішнього монтажу
-  - сифон прихованого монтажу
-  - прихована частина гігієнічного душу та душової системи
-  - змішувач автоматичний (сенсорний) з прихованою системою
-  - змішувач механічний
-  - інсталяційна система для підвісного унітазу

						02/06/2025-A1
						Реконструкція будівель корпусу (М), приїмального корпусу (Г), харчового блоку (Ш), адміністративного корпусу (Ш), столової (Ч), сараю (Д, А, С, Ж, З), котельні-прайми (Б, Б) та сараю (П) існуючого майнового комплексу під створення відокремленого структурного підрозділу Медичного центру Благодійної організації "Благодійний фонд "Суперлюди" у м. Одеса по пров. Каркашівзе 2
Зм.	Кільк.	Арк.	№ док.	Підпис	Дата	
						Реконструкція існуючого майнового комплексу
Розробив	Торбич А.					1.10
Перевірив	Вахнич Т.					
						План сантехнічних виводів (З поверх)
Н. контр	Пелех А.					ТОВ "ПЕЛЕ-ІНЖИНИРІНГ"







Експлікація приміщень

№	Найменування	Площа,м²	Кат. прим.
0.01	Сходова клітка	21.37	
0.02	Електрощитова	14.97	
0.03	Кімната тимчасового зберігання медичних відходів	14.17	
0.03*	Тамбур	3.29	
0.04	Побутовий підйомник	2.72	
0.05	Зона медичного пункту	17.48	
0.06	Санвузол з душем	5.36	
0.07	Насосна	5.31	
0.08	Санвузол з душем	5.36	
0.09	Санвузол з душем	5.04	
0.10	Зала реабілітації/основне приміщення укриття	207.90	
0.10*	Тамбур	5.43	
0.11	Зона зберігання запасу їжі	5.50	
0.12	Зона зберігання запасу води	5.23	
0.13	Зона підігріву та прийому їжі	20.66	
0.14	Приміщення запасу води	14.59	
0.15	Пункт керування/пожежний пост	9.20	
0.16	Коридор	12.91	
0.17	Приміщення вентиляційного та фільтровентиляційного обладнання	37.25	
0.18	Ліфт	5.12	
0.19	Ліфт	5.12	

Експлікація приміщень

№	Найменування	Площа,м²	Кат. прим.
0.20	Сходова клітка	3.50	
0.20*	Розширювальна камера	7.21	
0.21	Тамбур-шлюз з підпором повітря	45.78	
0.21*	Розширювальна камера	4.01	
0.22	Переодягальня для персоналу	17.59	
0.23	Санвузол з душем	4.97	
0.24	Приміщення зберігання миючих засобів	6.08	
0.25	Санвузол з душем	4.93	
0.26	Переодягальня для персоналу	20.42	
0.27	Приміщення для персоналу клінінгу з зоною для переодягання та прийому їжі	16.88	
0.28	Приміщення зберігання прибирального інвентаря	18.83	
0.29	Зона складування	112.35	
0.30	Коридор	54.80	
0.31	Насосна/вodomірний вузол.Приміщення баків запасу води	35.05	
0.32	Приміщення дозування спецзасобів	11.18	
0.33	ІТП	25.12	
0.34	Комутаційна	16.56	
0.35	Вентиляційна камера	32.12	
	Загальна площа приміщень	861.23	
	Корисна площа поверху	768.90	
	Розрахункова площа поверху	523.59	
	Площа поверху	942.25	

Умовні позначення матеріали

- Підвісна стеля типу "армстронг" 1200\*600 (копір RAL 9003) **кромка board 15мм**
- Дерев'яні панелі
- Гіпсокартон
- Зачищення та покриття поверхні фарбою RAL 7024
- Зачищення поверхні бетону
- Зачищення та покриття поверхні фарбою NCS S1002 Y50R
- Heradesign Superfine 600x1200x15 мм
- Heradesign Superfine 600x1200x15 мм RAL 7024
- Підвісна перфорована акустична плита
- Ледбокс
- LED панель для системи армстронг 1200\*300, 4000 K
- LED панель підвісна 1200\*300, з можливістю регулювання температури освітлення (3000-4000K)
- Лінійний підвісний світильник Feron 4000K
- Лінійний підвісний світильник, тип 2
- Врізний точковий світильник 4000K
- Точкові споти 4000K
- Підвісна трекова система освітлення зі спотами 3000K
- Вмонтована трекова система освітлення зі спотами 3000K




ПРИМІТКИ:  
1. Всі розміри та прив'язки уточнити на місці.  
2. Площі стелевих матеріалів вказані без запасу.  
3. Попередня висота опуску підвісної стелі 300мм, для прорахунку підвісів, в подальшому узгоджувати по місцю із урахуванням мереж. (розмір вказаний для приблизного прорахунку вартості)  
4. Висоти опусків узгодити відносно елементів системи вентиляції і кондиціювання та інших мереж.  
5. Температура освітлення вхідної групи та коридорів 3000K, кабінети, тех. приміщення та приміщення персоналу 4000K (нейтральне).

Специфікація стель (-1 поверх)	
Тип стелі	Площа, м²
Армстронг 1200*600	85.98
Очищений бетон	729.51

Специфікація світла (-1 поверх)	
Тип світильника	К-сть
LED панель для арм.	18
LED панель підвісна	63
Врізний світильник	4
Підвісний світильник 4000K	88

							02/06/2025-АІ
							Реконструкція будівель корпусу (М), призначеного корпусу (Г), харчового блоку (Ш), адміністративного корпусу (Щ), спорядки (Ч), гаражу (Д,И,Е,Ж,З), котельні-празни (В,Б) та сараю (П) існуючого майнового комплексу під створення відокремленого структурного підрозділу Медичного центру Благодійної організації "Благодійний фонд "Суперливі" у м. Одеса по пров. Каркашадзе 2
Зм.	Кільк.	Арк.	№ док.	Підпис	Дата		
						Реконструкція існуючого майнового комплексу	Стадія
Розробив	Торбич А.					1.12	Аркуші
Перевірів	Вахнич Т.						
Н. контр	Пелех А.					План стель (-1 поверх)	ТОВ "ПЕЛЕ-ІНЖИНИРИНГ"






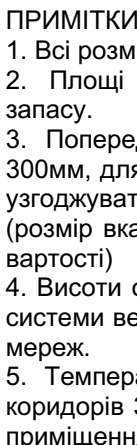


---

11

### Умовні позначення матеріалів

	Підвісна стеля типу "армстронг" 1200*600 (копія RAL 9003) <b>кромка board 15mm</b>
	Дерев'яні панелі
	Гіпсокартон
	Зачищення та покриття поверхні фарбою RAL 7024
	Зачищення поверхні бетону
	Зачищення та покриття поверхні фарбою NCS S1002 Y50R
	Heradesign Superfine 600x1200x15 мм
	Heradesign Superfine 600x1200x15 мм RAL 7024
	Підвісна перфорована акустична плита
	Ледбокс
	LED панель для системи армстронг 1200 300, 4000 К
	LED панель підвісна 1200*300, з можливістю регулювання температури освітлення (3000-4000К)
	Лінійний підвісний світильник Ferro 4000К
	Лінійний підвісний світильник, тип 2
	Врізний точковий світильник 4000К
	Точкові споти 4000К
	Підвісна трекова система освітлення зі спотами 3000К
	Вмонтована трекова система освітлення зі спотами 3000К



Специфікація світла (1 поверх)	
Тип світильника	К-сть
LED панель для арм.	83
LED панель підвісна	16
Врізний світильник	6
Підвісний лінійний світильник 4000K	6
Підвісний світильник 4000K	5
Споті точкові трекові 3000K	43
Точкові споти 3000K	6
Трекова система 2м	20

**ПРИМІТКИ**


1. Всі розміри в мм.
2. Площі приміщень та запасу.
3. Попередині розрізи 300мм, для узгоджування (розмір вказано в вартості)
4. Висоти систем вентиляції та мереж.
5. Температурні коридори приміщень.

реконструкція будівель корпусу (М), приймальні адміністративного корпусу (Щ), столоярки (Ч), гаражу (П) існуючого майнового комплексу під оренду продрозділу Медичного центру Благодійної організації «Десна» по пров. Каркашадзе 2





Система армстронг



Кромка Board

**ПРИМІТКИ:**

1. Всі розміри та прив'язки уточнені на місці.
2. Площі стелевих матеріалів вказані без запаса.
3. Попередня висота опуску підвісної стелі 3000мм, для впроруху підвісів, в подальшому з'ясувати по місцю із урахуванням мереж.
4. Розмір вказаний для приблизного прорахунку (вартості)
5. Висоти опуску загвоздити відносно елементів системи вентиляції і кондиціонування та інших мереж.
6. Температура освітлення вхідної групи та коридорів 3000К, кабінети, тех. приміщення та приміщення персоналу 4000К (нейтральне).

						02/06/2025-A1
						Реконструкція будівель корпусу (М), приїмального корпусу (Г), харчового блоку (Ш), адміністративного корпусу (Ш), столової (Ч), сараю (А/С/Х/З), котельні-прайми (Б/Б) та сараю (П) існуючого майнового комплексу під створення відокремленого структурного підрозділу Медичного центру Благодійної організації "Благодійний фонд "Суперлюди" у м. Одеса по пров. Каркашівзе 2
Зм.	Кільк.	Арк.	№ док.	Підпис	Дата	
						Реконструкція існуючого майнового комплексу
Розробив	Торбич А.					Стадія
Перевірив	Вахнич Т.					Аркуш
						Аркуші
						1.14
						План стель (2 поверх)
						ТОВ "ПЕЛЕ-ІНЖИНИРІНГ"
Н. контр	Пелех А.					

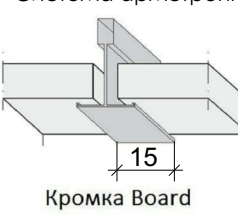


- Умовні позначення матеріали**
- Підвісна стеля типу "армстронг" 1200\*600 (колір RAL 9003) **кромка board 15мм**
  - Дерев'яні панелі
  - Гіпсокартон
  - Зачищення та покриття поверхні фарбою RAL 7024
  - Зачищення поверхні бетону
  - Зачищення та покриття поверхні фарбою NCS S1002 Y50R
  - Heradesign Superfine 600x1200x15 мм
  - Heradesign Superfine 600x1200x15 мм RAL 7024
  - Підвісна перфорована акустична плита
  - Ледбокс
  - LED панель для системи армстронг 1200\*300, 4000 K
  - LED панель підвісна 1200\*300, з можливістю регулювання температури освітлення (3000-4000K)
  - Лінійний підвісний світильник Ferop 4000K
  - Лінійний підвісний світильник, тип 2
  - Врізний точковий світильник 4000K
  - Точкові споти 4000K
  - Підвісна трекова система освітлення зі спотами 3000K
  - Вмонтована трекова система освітлення зі спотами 3000K

Специфікація стель (3 поверх)	
Тип стелі	Площа, м²
Армстронг 1200*600	230,33
Гіпсокартон	38,44
Пофарбування NCS S1002 Y50R	551,62

Специфікація світла (3 поверх)	
Тип світильника	К-сть
LED панель для арм.	58
LED панель підвісна	130
Врізний світильник	8
Підвісна перфорована акустична плита	25
Підвісний світильник 4000K	3


Система армстронг



**ПРИМІТКИ:**

- Всі розміри та прив'язки уточнити на місці.
- Площі стелевих матеріалів вказані без запасу.
- Попередня висота опуску підвісної стелі 300мм, для прорахунку підвісів, в подальшому узгоджувати по місцю із урахуванням мереж. (розмір вказаний для приблизного прорахунку вартості)
- Висоти опусків узгодити відносно елементів системи вентиляції і кондиціонування та інших мереж.
- Температура освітлення вхідної групи та коридорів 3000K, кабінети, тех. приміщення та приміщення персоналу 4000K (нейтральне).

**Підвісна перфорована акустична плита**



**Експлікація приміщень**

№	Найменування	Площа, м <sup>2</sup>	Кат. прим.
3.01	Сходова клітка	19.00	
3.01*	Дитяча кімната	15.90	
3.02	Загальний санвузол	7.16	
3.03	Загальний санвузол	7.07	
3.04	Переговорна №1	17.85	
3.05	Переговорна №2	15.45	
3.06	Переговорна №3	14.28	
3.07	Кабінет медичної сестри	12.78	
3.08	Кабінет завідуючого філією	14.41	
3.09	Кабінет для IT спеціалістів	21.58	
3.10	Сходова клітка	22.58	
3.11	Офісна площа приміщення	198.66	
3.12	Зона прийому їжі	21.60	
3.13	Архівна	9.08	
3.14	Технічне приміщення. КПІ	5.60	

**Експлікація приміщень**

№	Найменування	Площа, м <sup>2</sup>	Кат. прим.
3.15	Зона творчості	59.59	
3.16	Лабораторія 3Д протезування	32.31	
3.17	Технічне приміщення лабораторії	12.69	
3.18	Ординаторська	46.97	
3.19	Приміщення прийому їжі пацієнтів та персоналу	134.81	
3.20	Тераса(з коеф. 0,3)	32.63	
3.21	Коридор	88.69	
3.22	Санвузол	5.64	
3.23	Технічне приміщення кейтерінгу	23.93	
3.24	Серверна/комутиційна	15.16	
	Загальна площа приміщень	855.18	
	Корисна площа поверху	813.60	
	Розрахункова площа поверху	667.533	
	Площа поверху	1009.64	

02/06/2025-АІ

Реконструкція будівель корпусу (М), призначеного корпусу (Г), харчового блоку (Ш), адміністративного корпусу (Ш), спорядки (Ч), гаражу (Д,И,Е,Ж,З), котельні-празни (В,Б) та сараю (П) існуючого майнового комплексу під створення відокремленого структурного підрозділу Медичного центру Благодійної організації "Благодійний фонд "Суперлиди" у м. Одеса по пров. Каркашадзе 2

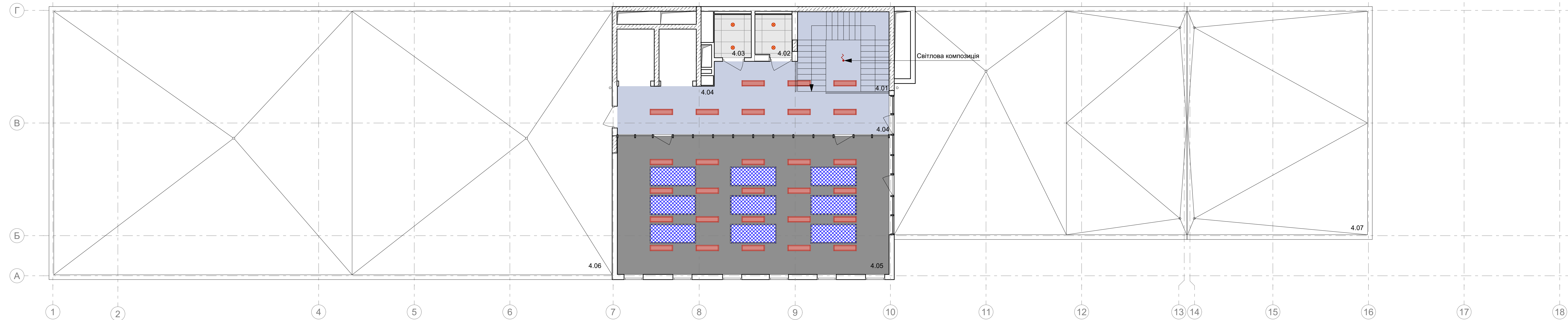
Реконструкція існуючого майнового комплексу

1.15

План стель (3 поверх)

ТОВ "ПЕЛЕ-ІНЖИНИРИНГ"

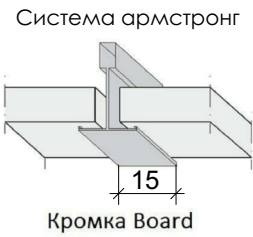




Умовні позначення матеріали

- Підвісна стеля типу "армстронг" 1200\*600 (колір RAL 9003) **кромка board 15мм**
- Дерев'яні панелі
- Гіпсокартон
- Зачищення та покриття поверхні фарбою RAL 7024
- Зачищення поверхні бетону
- Зачищення та покриття поверхні фарбою NCS S1002 Y50R
- Heradesign Superfine 600x1200x15 мм
- Heradesign Superfine 600x1200x15 мм RAL 7024
- Підвісна перфорована акустична плита
- Ледбокс
- LED панель для системи армстронг 1200\*300, 4000 K
- LED панель підвісна 1200\*300, з можливістю регулювання температури освітлення (3000-4000K)
- Лінійний підвісний світильник Feron 4000K
- Лінійний підвісний світильник, тип 2
- Врізний точковий світильник 4000K
- Точкові споти 4000K
- Підвісна трекова система освітлення зі слотами 3000K
- Вмонтована трекова система освітлення зі спотами 3000K

Специфікація стель (4 поверх)	
Тип стелі	Площа, м²
Армстронг 1200*600	8,62
Пофарбування NCS S1002 Y50R	60,00
Пофарбування RAL 7024	103,02



ПРИМІТКИ:

- Всі розміри та прив'язки уточнити на місці.
- Площі стелевих матеріалів вказані без запасу.
- Попередня висота опуску підвісної стелі 300мм, для прорахунку підвісів, в подальшому узгоджувати по місцю із урахуванням мереж. (розмір вказаний для приблизного прорахунку вартості)
- Висоти опусків узгодити відносно елементів системи вентиляції і кондиціонування та інших мереж.
- Температура освітлення вхідної групи та коридорів 3000K, кабінети, тех. приміщення та приміщення персоналу 4000K (нейтральне).

Специфікація світла (4 поверх)	
Тип світильника	К-сть
LED панель підвісна	28
Врізний світильник	4
Підвісна перфорована акустична плита	9

Підвісна перфорована акустична плита

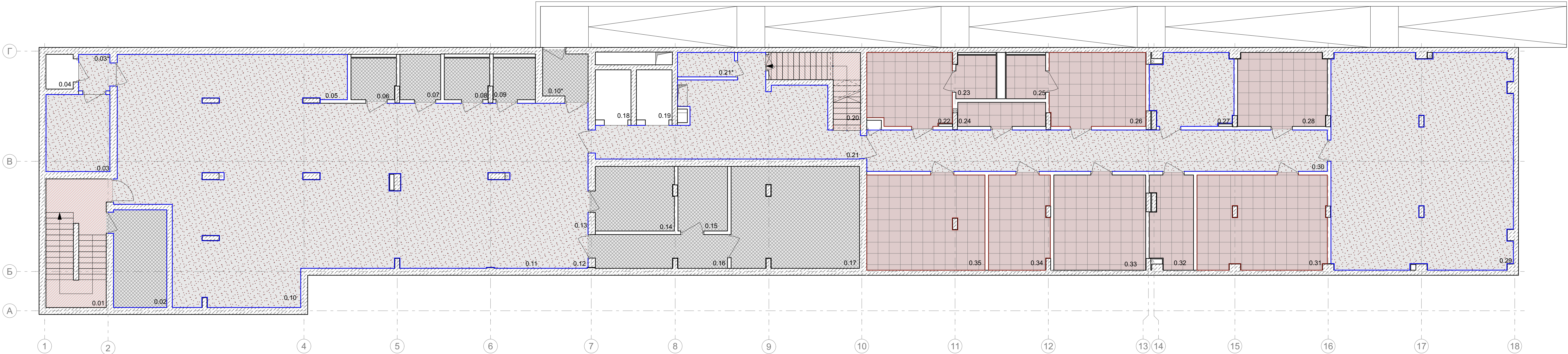


Експлікація приміщень

№	Найменування	Площа,м²	Кат. прим.
4.01	Сходова клітка	20.00	
4.02	Санвузол	4.25	
4.03	Санвузол	4.37	
4.04	Коридор	39.99	
4.05	Конференц зал	102.74	
4.06	Технічна тераса(з коеф. 0,3)	118.27	
4.07	Тераса(з коеф. 0,3)	83.63	
Загальна площа приміщень		373.25	
Корисна площа поверху		353.25	
Розрахункова площа поверху		194.99	
Площа поверху		889.19	

02/06/2025-AI					
Реконструкція будівель корпусу (М), призначеного корпусу (Г), харчового блоку (Ш), адміністративного корпусу (Щ), спорядки (Ч), гаражу (Д,И,Е,Ж,З), котельні-пральні (В,Б) та сараю (П) існуючого майнового комплексу під створення відокремленого структурного підрозділу Медичного центру Благодійної організації "Благодійний фонд "Суперлида" у м. Одеса по пров. Каркашадзе 2					
Зм.	Кільк.	Арк.	№ док.	Підпис	Дата
Розробив				Торбич А.	
Перевірюв				Вахнич Т.	
Н. контр				Пелех А.	
Реконструкція існуючого майнового комплексу				Стадія	Аркуш
План стель (4 поверх)				1.16	Аркушів
ТОВ "ПЕЛЕ-ІНЖИНИРИНГ"					





Експлікація приміщень

№	Найменування	Площа,м²	Кат. прим.
0.01	Сходова клітка	21.37	
0.02	Електрощитова	14.97	
0.03	Кімната тимчасового зберігання медичних відходів	14.17	
0.03*	Тамбур	3.29	
0.04	Побутовий підйомник	2.72	
0.05	Зона медичного пункту	17.48	
0.06	Санвузол з душем	5.36	
0.07	Насосна	5.31	
0.08	Санвузол з душем	5.36	
0.09	Санвузол з душем	5.04	
0.10	Зала реабілітації/основне приміщення укриття	207.90	
0.10*	Тамбур	5.43	
0.11	Зона зберігання запасу їжі	5.50	
0.12	Зона зберігання запасу води	5.23	
0.13	Зона підігріву та прийому їжі	20.66	
0.14	Приміщення запасу води	14.59	
0.15	Пункт керування/пожежний пост	9.20	
0.16	Коридор	12.91	
0.17	Приміщення вентиляційного та фільтровентиляційного обладнання	37.25	
0.18	Ліфт	5.12	
0.19	Ліфт	5.12	

Експлікація приміщень

№	Найменування	Площа,м²	Кат. прим.
0.20	Сходова клітка	3.50	
0.20*	Розширювальна камера	7.21	
0.21	Тамбур-шлюз з підпором повітря	45.78	
0.21*	Розширювальна камера	4.01	
0.22	Переодягальня для персоналу	17.59	
0.23	Санвузол з душем	4.97	
0.24	Приміщення зберігання миючих засобів	6.08	
0.25	Санвузол з душем	4.93	
0.26	Переодягальня для персоналу	20.42	
0.27	Приміщення для персоналу клінінгу з зоною для переодягання та прийому їжі	16.88	
0.28	Приміщення зберігання прибирального інвентаря	18.83	
0.29	Зона складування	112.35	
0.30	Коридор	54.80	
0.31	Насосна/вodomірний вузол.Приміщення баків запасу води	35.05	
0.32	Приміщення дозування спецзасобів	11.18	
0.33	ІТП	25.12	
0.34	Комутаційна	16.56	
0.35	Вентиляційна камера	32.12	
	Загальна площа приміщень	861.23	
	Корисна площа поверху	768.90	
	Розрахункова площа поверху	523.59	
	Площа поверху	942.25	

Умовні позначення

- Плитка 600x600 мм Interccerama Duster 04071 світло-сірий
- Лінолеум Forbo Sphera Essence 50502 ash
- Лінолеум Forbo Sphera Essence 50501 dawn
- Епоксидна наливна підлога
- Шліфування поверхні
- Плитка Mirage TRAVERTINO MISTY EY 11 1200x1200
- Плитка Mirage TRAVERTINO MISTY EY 11 1200x600
- Плитка тераси тип 3
- Ковролін tessera basis pro 4354 dark grey
- Плінтус з плитки
- Плінтус для лінолеуму
- Плінтус з плитки (рецепція)

Приклад влаштування "конвертів" з плитки у зоні підлогового душового трапу



ПРИМІТКИ

- Площі матеріалів подані без технічного запасу.
- Місця тактильних індикаторів узгодити перед погодженням проекту із технологами.
- Загортання полотна лінолеуму на стіну 100 мм , відтворивши плінтус по периметру приміщень.
- Забезпечити різницю рівнів при підготовці площин до укладки «чистих» матеріалів для зведення всіх поверхонь до одного нуля без перепадів.
- Забезпечити відсутність порогів і перепадів поверхонь для безперешкодного руху маломобільних осіб.
- Монтаж керамограніту із швом 1мм, фугу узгодити із авторами проекту (попередньо в тон плити)
- У пріоритеті влаштування стику різних матеріалів по лінії дверного полотна.

Специфікація підлог (-1 поверх)	
Тип підлогового покриття	Площа, м²
Епоксидна наливна підлога	118.38
Лінолеум Forbo Sphera Essence 50502 ash	515.96
Плитка 600x600 мм Interccerama Duster 04071 світло-сірий	194.80
Шліфування поверхні	52.55

Специфікація плінтусів (-1 поверх)	
Тип плінтуса	Довжина, м.п.
Плінтус з плитки	98.12
Плінтус лінолеум	270.37

						02/06/2025-АІ			
						Реконструкція будівель корпусу (М), приціального корпусу (Г), харчового блоку (Ш), адміністративного корпусу (Щ), спальки (Ч), сараю (Д,И,Е,Ж,З), котельні-прайли (В,Б) та сараю (П) існуючого майнового комплексу під створення відокремленого структурного підрозділу Медичного центру Благодійної організації "Благодійний фонд "Суперливі" у м. Одеса по пров. Каркашадзе 2			
Зм.	Кільк.	Арк.	№ док.	Підпис	Дата		Стадія	Аркуш	Аркушів
						Реконструкція існуючого майнового комплексу		1.17	
Розробив	Торбич А.					План покриття підлог (-1 поверх)	ТОВ "ПЕЛЕ-ІНЖИНИРИНГ"		
Перевірів	Вахнич Т.								
Н. контр	Пелех А.								





№	Найменування	Площа, м <sup>2</sup>	Кат. прим.
1.01	Тамбур	9.41	
1.02	Коридор	74.51	
1.03	Сходова клітка	12.54	
1.04	Вхід в підвал. Сходова клітка	8.08	
1.05	Переодягальня	16.50	
1.06	Санвузол з душем	4.54	
1.07	Кабінет ультразвукових електрофізіологічних досліджень	24.32	
1.08	Технічне приміщення. КПП	6.03	
1.09	Санвузол для персоналу	4.68	
1.10	Кабінет роботи з документами	12.93	
1.11	Кабінет фахівця з соціальної роботи	14.01	
1.12	Кабінет психолога	14.01	
1.13	Кабінет лікаря спеціаліста	14.01	
1.14	Кабінет лікаря спеціаліста	14.01	
1.15	Кабінет проведення інвазивних реабілітаційних втручань/маніпуляційна/забір крові	13.86	
1.16	Загальний санвузол	8.26	
1.17	Загальний санвузол	8.36	
1.18	Кабінет лікаря спеціаліста	23.40	
1.19	Кабінет "рівний рівному"	23.85	
1.20	Кабінет асистивних технологій	26.22	
1.21			
1.22	Зона гардеробу для гостей	4.48	

№	Найменування	Площа, м <sup>2</sup>	Кат. прим.
1.23	Тамбур	10.03	
1.24	Зона реєстрації	24.59	
1.25	Вхідна група	68.68	
1.26	Сходово-клітка	7.66	
1.27	Зона бібліотеки	14.72	
1.28	Вхід в підвал	7.05	
1.28*	Тамбур	4.32	
1.29	Переодягальня для пацієнтів	14.92	
1.30	Санвузол з душем	4.78	
1.31	Санвузол	5.13	
1.32	Коридор	11.90	
1.33	Переодягальня для пацієнтів	13.33	
1.34	Санвузол з душем	4.30	
1.35	Технічне приміщення	3.84	
1.36	Протокольна кімната/ординаторська	10.06	
1.37	Кабінет індивідуальної реабілітаційної допомоги з фізичної терапії	16.06	
1.38	Зал фізичної терапії	290.15	
	Загальна площа приміщень	849.52	
	Корисна площа поверху	790.45	
	Розрахункова площа поверху	694.16	
	Площа поверху	949.42	

Приклад влаштування "конвертів" з плитки у



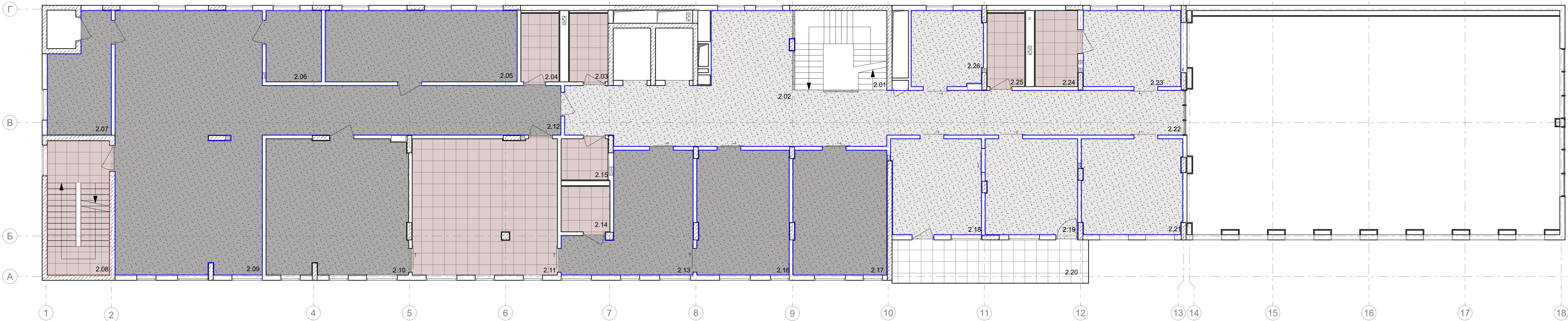
1. Поставити матеріалів подані без технічного запаса.
2. Місія тактичних індикаторів узгодити перед погодженням проекту з технологами.
3. Загортання полотна лінолеуму на стіну 100 мм., відтворити плінтус по периметру приміщень.
4. Забезпечити різницю рівнів при підготовці площини до укладки «чистих» матеріалів для зведення всіх поверхонь до одного нівеля без перепадів.
5. Забезпечити відсутність поруг і перепадів поверхонь для безперешкодного руху маломобільних осіб.
6. Монтаж керамограніту із швом 1мм, фугу узгодити із авторами проекту (попередньо в тон плити)
7. У пріоритеті влаштування стику різних матеріалів по лінії дверного полотна.

Специфікація підлог (1 поверх)		
Тип підлогового покриття		Площа, м²
Лінолеум Forbo Sparto Essence S0502 ash		586,72
Плитка 600х600 мм Interacera Duster 04071 світло-сірий		85,00
Плитка 600х600 мм Interacera Duster 04071 світло-сірий (Сходи)		26,29
Плитка Mirage TRAVERTINO MISTY EY 11 1200х600		27,05
Плитка Mirage TRAVERTINO MISTY EY 11 1200х600 (Сходи)		22,52
Плитка Mirage TRAVERTINO MISTY EY 11 1200х1200		125,88
Шліфований бетон (Сходи)		2,40

Специфікація плінтусів (1 поверх)	
Тип плінтуса	Довжина, м.п.
Плінтус з плитки	60,80
Плінтус з плитки (рецепція)	42,57
Плінтус з плитки (сходи)	46,4
Плінтус лінолеум	314,23

						02/06/2025-АІ							
						Реконструкція будівель корпусу (М), приміщального корпусу (П), харчового блоку (Ц), адміністративного корпусу (Ш), стовару (Ч), сараю (Д,Е,Ж,З), котельні-парової (В,Б) та сараю (П) існуючого майнового комплексу під створення Відокремленого структурного підрозділу Медичного центру Благодійної організації "Благодійний фонд "Суперлиди" у м. Одеса по пров. Каркашадзе 2							
Зм.	Кільк.	Арк.	№ док.	Підпис	Дата								
						Реконструкція існуючого майнового комплексу							
Розробив		Торбич А.							Стадія	Аркуш	Аркушів		
Перевірив		Вахнич Т.								1.18			
Н. контр		Пелех А.							План покриття підлог (1 поверх)				ТОВ "ПЕЛЕ-ІНЖИНИРІНГ"





Експлікація приміщень

№	Найменування	Площа,м <sup>2</sup>	Кат. прим.
2.01	Сходова клітка	19.86	
2.02	Зона реценції	16.80	
2.03	Загальний санвузол	7.16	
2.04	Санвузол для персоналу	7.07	
2.05	Машинне відділення дерево/пластик	37.04	
2.06	Склад для компонентів протезів	10.72	
2.07	Склад	17.64	
2.08	Сходова клітка	22.58	
2.09	Зона роботи протезистів	104.87	
2.10	Приміщення обробки пластику/вакуумне формування	52.97	
2.11	Приміщення гіпсового моделювання	53.25	
2.12	Коридор	40.07	
2.13	Приміщення зняття зліпків	32.39	
2.14	Санвузол з душем	5.99	
2.15	Технічне приміщення. КПП	5.22	
2.16	Кабінет роботи з пацієнтами	31.13	

Експлікація приміщень

№	Найменування	Площа,м <sup>2</sup>	Кат. прим.
2.17	Кабінет Direct Socket	31.61	
2.18	Кабінет індивідуальної психологічної допомоги	23.24	
2.19	Кабінет групової психологічної допомоги	23.94	
2.20	Балкон (з коеф. 0,3)	5.98	
2.21	Кабінет індивідуальної ерготерапії	26.04	
2.22	Коридор	86.45	
2.23	Кухня-вітальня(ерготерапія)	20.35	
2.24	Ванна кімната(ерготерапія)	8.75	
2.25	Санвузол	7.47	
2.26	Кабінет індивідуальної реабілітаційної допомоги з мови й мовлення	14.74	
Загальна площа приміщень		715.11	
Корисна площа поверху		669.77	
Розрахункова площа поверху		543.26	
Площа поверху		784.88	

Умовні позначення

- Плитка 600x600 мм Interaceraa Duster 04071 світло-сірий
- Лінолеум Forbo Sphera Essence 50502 ash
- Лінолеум Forbo Sphera Essence 50501 dawn
- Епоксидна наливна підлога
- Шліфування поверхні
- Плитка Mirage TRAVERTINO MISTY EY 11 1200x1200
- Плитка Mirage TRAVERTINO MISTY EY 11 1200x600
- Плитка тераси тип 3
- Ковролін tessera basis pro 4354 dark grey
- Плінтус з плитки
- Плінтус для лінолеуму
- Плінтус з плитки (рецепція)

Приклад влаштування "конвертів" з плитки у зоні підлогового душового трапу



Специфікація підлог (2 поверх)	
Тип підлогового покриття	Площа, м²
Лінолеум Forbo Sphera Essence 50501 dawn	359.92
Лінолеум Forbo Sphera Essence 50502 ash	214.10
Плитка 600x600 мм Interaceraa Duster 04071 світло-сірий	96.31
Плитка 600x600 мм Interaceraa Duster 04071 світло-сірий (Сходи)	26.98
Плитка тераси тип 3	23.11

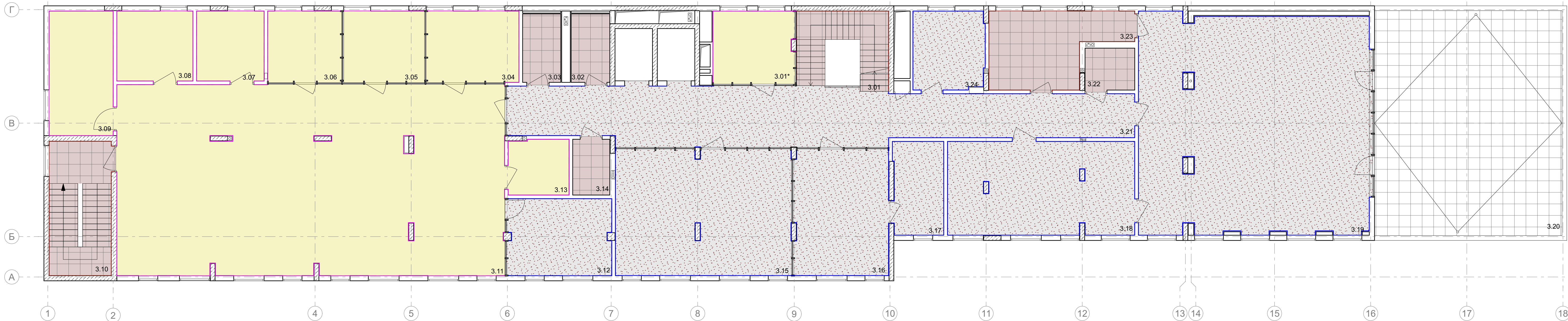
Специфікація плінтусів (2 поверх)	
Тип плінтуса	Довжина, м.п.
Плінтус з плитки (сходи)	37.2
Плінтус лінолеум	331.04

ПРИМІТКИ

- Площі матеріалів подані без технічного запасу.
- Місія тактильних індикаторів узгодити перед погодженням проекту із технологами.
- Загортання полотна лінолеуму на стіну 100 мм , відтворивши плінтус по периметру приміщень.
- Забезпечити різницю рівнів при підготовці площин до укладки «чистих» матеріалів для зведення всіх поверхонь до одного нуля без перепадів.
- Забезпечити відсутність порогів і перепадів поверхонь для безперешкодного руху маломобільних осіб.
- Монтаж керамограніту із швом 1мм, фугу узгодити із авторами проекту (попередньо в тон плити)
- У пріоритеті влаштування стику різних матеріалів по лінії дверного полотна.

02/06/2025-AI					
Реконструкція будівель корпусу (М), призначеного корпусу (Г), харчового блоку (Ш), адміністративного корпусу (Ш), спаларки (Ч), гаражу (Д,И,Е,Ж,З), котельні-пральні (В,Б) та сараю (П) існуючого майнового комплексу під створення відокремленого структурного підрозділу Медичного центру Благодійної організації "Благодійний фонд "Суперливі" у м. Одеса по пров. Каркашадзе 2					
Зм.	Кільк.	Арк.	№ док.	Підпис	Дата
Розробив				Торбич А.	
Перевірів				Вахнич Т.	
Н. контр				Пелех А.	
План покриття підлог (2 поверх)				ТОВ "ПЕЛЕ-ІНЖИНІРИНГ"	





Умовні позначення

- Плитка 600x600 мм Interaceraa Duster 04071 світло-сірий
- Лінолеум Forbo Sphera Essence 50502 ash
- Лінолеум Forbo Sphera Essence 50501 dawn
- Епоксидна наливна підлога
- Шліфування поверхні
- Плитка Mirage TRAVERTINO MISTY EY 11 1200x1200
- Плитка Mirage TRAVERTINO MISTY EY 11 1200x600
- Плитка тераси тип 3
- Ковролін tessera basis pro 4354 dark grey
- Плінтус з плитки
- Плінтус для лінолеуму
- Плінтус з плитки (рецепція)

Приклад влаштування "конвертів" з плитки у зоні підлогового душового трапу



Специфікація підлог (3 поверх)	
Тип підлогового покриття	Площа, м²
Ковролін	322.67
Лінолеум Forbo Sphera Essence 50502 ash	416.61
Плитка 600x600 мм Interaceraa Duster 04071 світло-сірий	50.32
Плитка 600x600 мм Interaceraa Duster 04071 світло-сірий (Сходи)	46.51
Плитка тераси тип 3	114.08

Специфікація плінтусів (3 поверх)	
Тип плінтуса	Довжина, м.п.
Плінтус з плитки	21.50
Плінтус з плитки (сходи)	20.8
Плінтус ковролін	144.05
Плінтус лінолеум	183.81

ПРИМІТКИ

- Площі матеріалів подані без технічного запасу.
- Місця тактильних індикаторів узгодити перед погодженням проекту із технологами.
- Загортання полотна лінолеуму на стіну 100 мм , відтворивши плінтус по периметру приміщень.
- Забезпечити різницю рівнів при підготовці площин до укладки «чистих» матеріалів для зведення всіх поверхонь до одного нуля без перепадів.
- Забезпечити відсутність порогів і перепадів поверхонь для безперешкодного руху маломобільних осіб.
- Монтаж керамограніту із швом 1мм, фугу узгодити із авторами проекту (попередньо в тон плитці)
- У пріоритеті влаштування стику різних матеріалів по лінії дверного полотна.

Експлікація приміщень

№	Найменування	Площа,м <sup>2</sup>	Кат. прим.
3.01	Сходова клітка	19.00	
3.01*	Дитяча кімната	15.90	
3.02	Загальний санузол	7.16	
3.03	Загальний санузол	7.07	
3.04	Переговорна №1	17.85	
3.05	Переговорна №2	15.45	
3.06	Переговорна №3	14.28	
3.07	Кабінет медичної сестри	12.78	
3.08	Кабінет завідуючого філією	14.41	
3.09	Кабінет для ІТ спеціалістів	21.58	
3.10	Сходова клітка	22.58	
3.11	Офісне приміщення	198.66	
3.12	Зона прийому їжі	21.60	
3.13	Архівна	9.08	
3.14	Технічне приміщення. КПІ	5.60	

Експлікація приміщень

№	Найменування	Площа,м <sup>2</sup>	Кат. прим.
3.15	Зона творчості	59.59	
3.16	Лабораторія 3Д протезування	32.31	
3.17	Технічне приміщення лабораторії	12.69	
3.18	Ординаторська	46.97	
3.19	Приміщення прийому їжі пацієнтів та персоналу	134.81	
3.20	Тераса(з коеф. 0,3)	32.63	
3.21	Коридор	88.69	
3.22	Санвузол	5.64	
3.23	Технічне приміщення кейтерінгу	23.93	
3.24	Серверна/комутаційна	15.16	
	Загальна площа приміщень	855.18	
	Корисна площа поверху	813.60	
	Розрахункова площа поверху	667.533	
	Площа поверху	1009.64	

02/06/2025-АІ

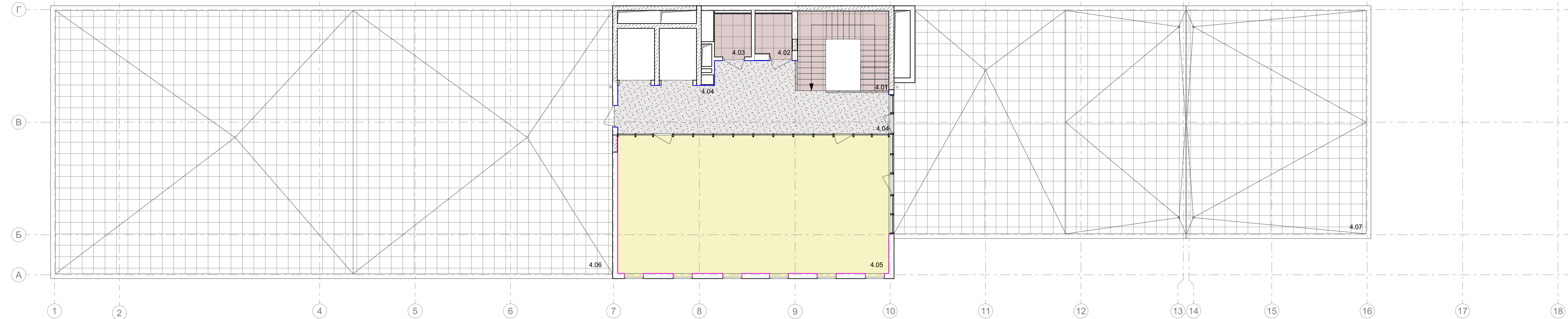
Реконструкція будівель корпусу (М), призначеного корпусу (Г), харчового блоку (Ш), адміністративного корпусу (Ш), спорядки (Ч), гаражу (Д,И,Е,Ж,З), котельні-прайни (В,В) та сараю (П) існуючого майнового комплексу під створення відокремленого структурного підрозділу Медичного центру Благодійної організації "Благодійний фонд "Суперливі" у м. Одеса по пров. Каркашадзе 2

Реконструкція існуючого майнового комплексу

1.20

План покриття підлог (3 поверх)

ТОВ "ПЕЛЕ-ІНЖИНИРИНГ"



- УМОВНІ ПОЗНАЧЕННЯ**
- Плитка 600x600 мм Interacera Duster 04071 світло-сірий
  - Лінолеум Forbo Sphera Essence 50502 ash
  - Лінолеум Forbo Sphera Essence 50501 dawn
  - Епоксидна наливна підлога
  - Шліфування поверхні
  - Плитка Mirage TRAVERTINO MISTY EY 11 1200x1200
  - Плитка Mirage TRAVERTINO MISTY EY 11 1200x600
  - Плитка тераси тип 3
  - Ковролін tessera basis pro 4354 dark grey
  - Плінтус з плитки
  - Плінтус для лінолеуму
  - Плінтус з плитки (рецепція)

Приклад влаштування "конвертів" з плитки у зоні підлогового душевого трапу



Специфікація підлог (4 поверх)	
Тип підлогового покриття	Площа, м²
Ковролін tessera basis pro 4354 dark grey	104,56
Лінолеум Forbo Sphera Essence 50502 ash	41,64
Плитка 600x600 мм Interacera Duster 04071 світло-сірий	8,94
Плитка 600x600 мм Interacera Duster 04071 світло-сірий (Сходи)	20,19
Плитка тераси тип 3	688,38

Специфікація плінтусів (4 поверх)	
Тип плінтуса	Довжина, м.п.
Плінтус ковролін	19,98
Плінтус лінолеум	7,07

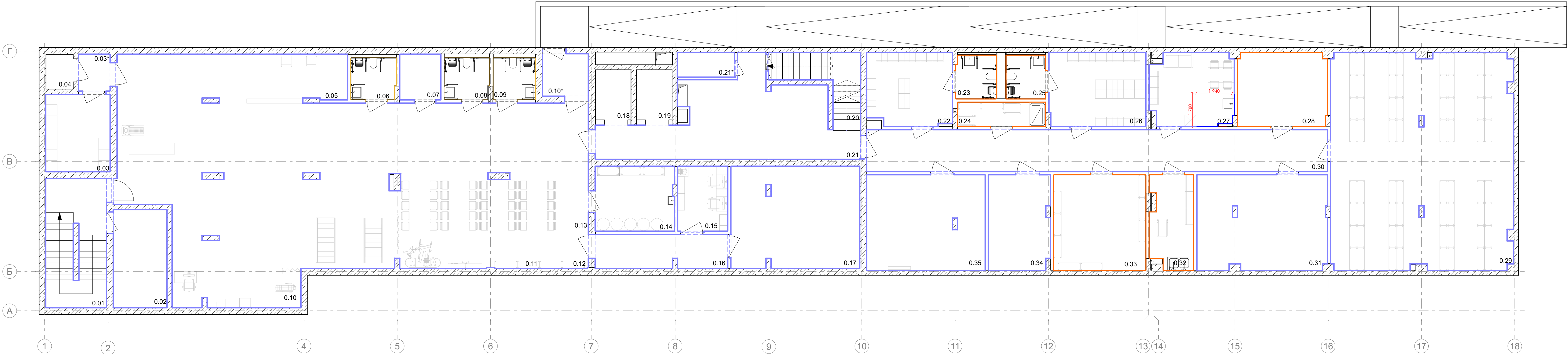
- ПРИМІТКИ**
- Площі матеріалів подані без технічного запасу.
  - Місця тактильних індикаторів узгодити перед погодженням проекту із технологами.
  - Загортання полотна лінолеуму на стіну 100 мм , відтворивши плінтус по периметру приміщень.
  - Забезпечити різницю рівнів при підготовці площини до укладки «чистих» матеріалів для зведення всіх поверхонь до одного нуля без перепадів.
  - Забезпечити відсутність порогів і перепадів поверхонь для безперешкодного руху маломобільних осіб.
  - Монтаж керамограніту із швом 1мм, фугу узгодити із авторами проекту (попередньо в тон плитки)
  - У пріоритеті влаштування стику різних матеріалів по лінії дверного полотна.

Експлікація приміщень

№	Найменування	Площа,м²	Кат. прим.
4.01	Сходова клітка	20.00	
4.02	Санвузол	4.25	
4.03	Санвузол	4.37	
4.04	Коридор	39.99	
4.05	Конференц зал	102.74	
4.06	Технічна тераса(з коеф. 0,3)	118.27	
4.07	Тераса(з коеф. 0,3)	83.63	
	Загальна площа приміщень	373.25	
	Корисна площа поверху	353.25	
	Розрахункова площа поверху	194.99	
	Площа поверху	889.19	

02/06/2025-AI					
Реконструкція будівель корпусу (М), призначеного корпусу (Г), харчового блоку (Ш), адміністративного корпусу (Щ), їдальні (Ч), гаражу (Д,И,Е,Ж,З), котельні-пральні (В,Б) та сараю (П) існуючого майнового комплексу під створення відокремленого структурного підрозділу Медичного центру Благодійної організації "Благодійний фонд "Суперливі" у м. Одеса по пров. Каркашадзе 2					
Зм.	Кільк.	Арк.	№ док.	Підпис	Дата
Розробив				Торбич А.	
Перевірів				Вахнич Т.	
Н. контр				Пелех А.	
Реконструкція існуючого майнового комплексу				Стадія	Аркуш
План покриття підлог (4 поверх)				1.21	Аркушів
ТОВ "ПЕЛЕ-ІНЖИНИРИНГ"					






Експлікація приміщень

№	Найменування	Площа,м²	Кат. прим.
0.01	Сходова клітка	21.37	
0.02	Електрощитова	14.97	
0.03	Кімната тимчасового зберігання медичних відходів	14.17	
0.03*	Тамбур	3.29	
0.04	Побутовий підйомник	2.72	
0.05	Зона медичного пункту	17.48	
0.06	Санвузол з душем	5.36	
0.07	Насосна	5.31	
0.08	Санвузол з душем	5.36	
0.09	Санвузол з душем	5.04	
0.10	Зала реабілітації/основне приміщення укриття	207.90	
0.10*	Тамбур	5.43	
0.11	Зона зберігання запасу їжі	5.50	
0.12	Зона зберігання запасу води	5.23	
0.13	Зона підігріву та прийому їжі	20.66	
0.14	Приміщення запасу води	14.59	
0.15	Пункт керування/пожежний пост	9.20	
0.16	Коридор	12.91	
0.17	Приміщення вентиляційного та фільтровентиляційного обладнання	37.25	
0.18	Ліфт	5.12	
0.19	Ліфт	5.12	

Експлікація приміщень

№	Найменування	Площа,м²	Кат. прим.
0.20	Сходова клітка	3.50	
0.20*	Розширювальна камера	7.21	
0.21	Тамбур-шлюз з підпором повітря	45.78	
0.21*	Розширювальна камера	4.01	
0.22	Переодягальня для персоналу	17.59	
0.23	Санвузол з душем	4.97	
0.24	Приміщення зберігання миючих засобів	6.08	
0.25	Санвузол з душем	4.93	
0.26	Переодягальня для персоналу	20.42	
0.27	Приміщення для персоналу клінінгу з зоною для переодягання та прийому їжі	16.88	
0.28	Приміщення зберігання прибирального інвентаря	18.83	
0.29	Зона складування	112.35	
0.30	Коридор	54.80	
0.31	Насосна/вodomірний вузол.Приміщення баків запасу води	35.05	
0.32	Приміщення дозування спецзасобів	11.18	
0.33	ІТП	25.12	
0.34	Комутаційна	16.56	
0.35	Вентиляційна камера	32.12	
	Загальна площа приміщень	861.23	
	Корисна площа поверху	768.90	
	Розрахункова площа поверху	523.59	
	Площа поверху	942.25	

- Умовні позначення**
- Плитка 600x600 мм Interacera Duster 04071 світло-сірий
  - Пофарбування з підвищеною стійкістю NCS S1002 Y50R
  - Пофарбування NCS S1002 Y50R
  - Гнучка кераміка CHISELED STONE H02
  - Фанера (панелі)
  - Панелі з нержавіючої сталі
  - Плитка Lasselsberger Rako 198x198 мм
  - Плитка Mirage TRAVERTINO 1200\*600



Приклад влаштування плінтуса з керамограніту та відбійника з нержавіючої сталі



Приклад влаштування плінтуса з лінолеуму та відбійника з нержавіючої сталі



Приклад влаштування алюм. кутника



Вузол влаштування плінтуса з лінолеуму

Специфікація стінового покриття (-1 поверх)	
Тип стінового покриття	Площа, м2
Плитка 600x600 мм Interacera Duster 04071 світло-сірий	205,15
Плитка Lasselsberger Rako 19,8x19,8 см (Фартук)	2,30
Пофарбування NCS S1002 Y50R	1 295,81
Пофарбування з підвищеною стійкістю NCS S1002 Y50R	65,33


ПРИМІТКИ

- Фуга цементна Мареї, мінімальний шов, колір "манхетен 110";
- Конфігурацію швів уточнити при укладці з авторами проекту;
- Площі оздоблення подані без технічного запасу;
- У приміщеннях персоналу розміщення кухонного фартуха висотою 600 мм з плитки, низ 880 мм від 0.000 поверху», окрім ергокухні, висоту уточнити;
- У кабінетах лікарів влаштування плитки у зоні раковини до висоти 1300 мм (з урахуванням плінтусу 100 мм);
- У приміщеннях з комбінацією матеріалів: стіни - плитка, підлога - лінолеум, плитка монтується з 0.000 приміщення без влаштування плінтуса;
- Центрування розкладки фартуха плитки в зоні раковини кабінетів відносно центру сантехнічних виводів;
- Не зазначені зони на плані - пофарбування вологостійкою фарбою NCS S1002 Y50R;
- Приміщення з особливо інтенсивним використанням - нанесення 3-го шару фарби для збільшення класу стирання;
- При зміні параметрів приміщення розкладку плитки адаптувати з акцентом на відсутність малих відрізків і центруванням швів стін з швами підлоги;
- Висоту укладки плитки адаптувати під висоту приміщень з урахуванням мереж, попередньо узгодивши із підрядником комфортний їм вид кріплення систем армтсронг до плитки або штукатурки;
- Врахувати при укладці плитки опуск горизонтального шва на 15 мм через конверт плитки у зоні душу (відмітка трапу - 0.015 від чнп);
- Використання алюмінієвих кутників 60611915 на зовнішніх кутах облицювання плиткою, без зарізання 45 градусів, окрім приміщення вхідної групи.

Погоджено :					
Зам. інв. №					
Підпис і дата					
Інв. №					

						02/06/2025-АІ		
						Реконструкція будівель корпусу (М), призначеного корпусу (Г), харчового блоку (Ш), адміністративного корпусу (Щ), спорядки (Ч), гаражу (Д,И,Е,Ж,З), котельні-пранель (В,Б) та сараю (П) існуючого майнового комплексу під створення відокремленого структурного підрозділу Медичного центру Благодійної організації "Благодійний фонд "Суперливі" у м. Одеса по пров. Каркашадзе 2		
Зм.	Кільк.	Арк.	№ док.	Підпис	Дата	Реконструкція існуючого майнового комплексу		
						Стадія	Аркш	Аркшів
						Розробив	Торбич А.	1.22
						Перевірив	Вахнич Т.	
						План оздоблення стін (-1 поверх)		ТОВ "ПЕЛЕ-ІНЖИНИРИНГ"
						Н. контр	Пелех А.	




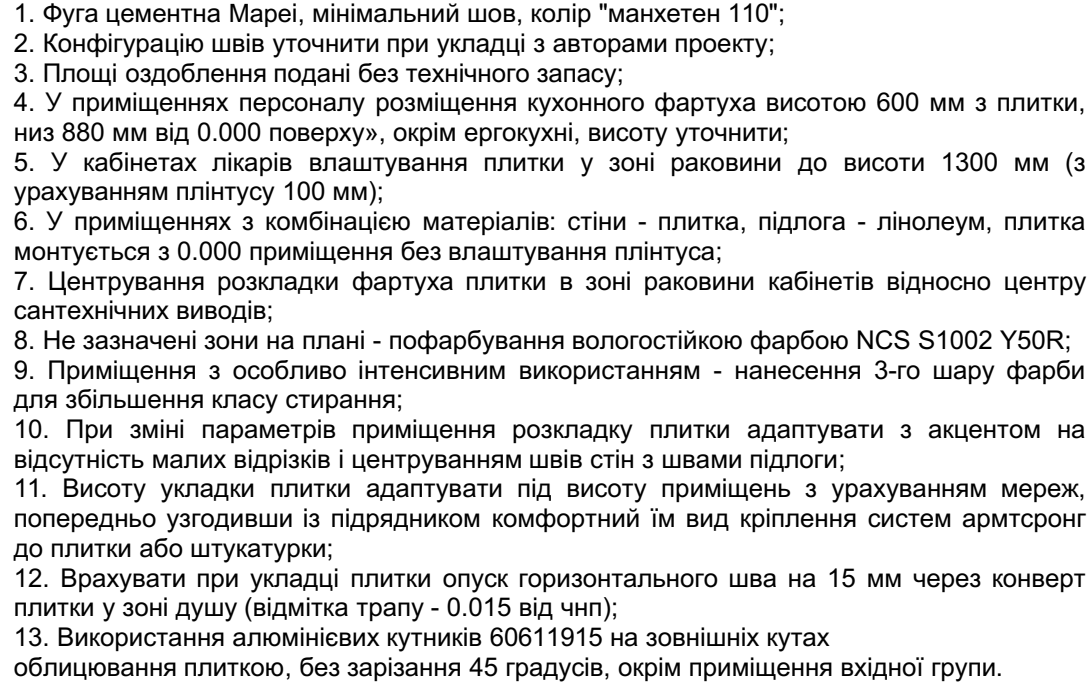


---

---

№	Найменування	Площа, м <sup>2</sup>	Кат. прим.
1.23	Тамбур	10.03	
1.24	Зона рецепції	24.59	
1.25	Вхідна група	68.68	
1.26	Сходова клітка	7.66	
1.27	Зона бібліотеки	14.72	
1.28	Вхід в підвал	7.05	
1.28*	Тамбур	4.32	
1.29	Переодягальня для пацієнтів	14.92	
1.30	Санвузол з душем	4.78	
1.31	Санвузол	5.13	
1.32	Коридор	11.90	
1.33	Переодягальня для пацієнтів	13.33	
1.34	Санвузол з душем	4.30	
1.35	Технічне приміщення	3.84	
1.36	Протокольна кімната/ординаторська	10.06	
1.37	Кабінет індивідуальної реабілітаційної допомоги з фізичної терапії	16.06	
1.38	Зал фізичної терапії	290.15	
	Загальна площа приміщень	849.52	
	Корисна площа поверху	790.45	
	Розрахункова площа поверху	694.16	
	Площа поверху	949.42	

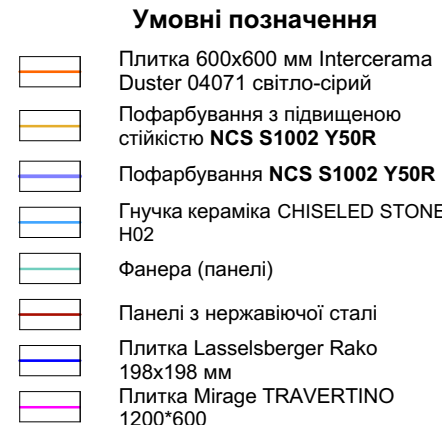
- 



Специфікація стінового покриття (1 поверх)	
Тип стінового покриття	Площа, м2
Плитка Mirage TRAVERTINO NISTY EY 11 1200x600	119,55
Лак фарбування NCS S1002 50R	1 427,95
Панелі (панелі)	22,00

						<b>02/06/2025-АІ</b>		
						Реконструкція двобічній корпусу (М), протилежного корпусу (Г), харчового блоку (Ш), адміністративного корпусу (Ш), столової (Ч), сараю (Д, І, Е, Ж, З) котельні-паралень (Б Б) та сараю (П) існуючого майнового комплексу під створення відокремленого структурного підрозділу Медичного центру благодійної організації "Благодійний фонд "Суперлиди" у м. Одеса по пров. Каркшишазє 2		
Зм.	Кільк.	Арк.	№ док.	Підпис	Дата		<b>Стадія</b>	<b>Аркуш</b>
						Реконструкція існуючого майнового комплексу		1.23
Розробив				Торбач А.		План оздоблення стін (1 поверх)	ТОВ "ПЕЛЕ-ІНЖИНИРИНГ"	
Перевірив				Вахнич Т.				
Н. контр				Пелех А.				





Приклад влаштування  
алюм. кутника

Вузол влаштування  
плінтуса з лінолеуму

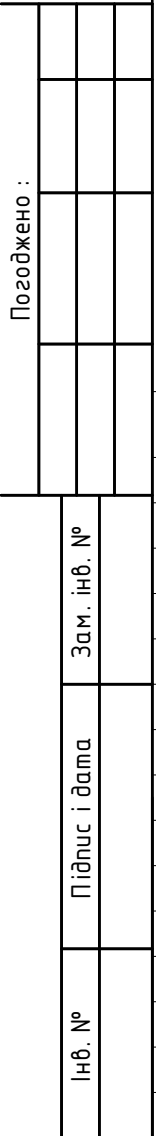
Специфікація стінового покриття (2 поверх)	
Тип стінового покриття	Площа, м2
Плитка 600x600 мм Intercerama Duster 04071 світло-сірий	477,25
Плитка Lasselsberger Rako 19,8x19,8 см	9,60

1. Фуга цементна Мареї, мінімальний шві, копії "манхетен 110";
2. Конфігурацію швів уточнити при укладці з авторами проекту;
3. Площі оздоблення подані без технічного запасу;
4. У приміщеннях персоналу розміщення кухонного фартуха висотою 600 мм з плитки, нш 880 мм від 0,000 поверху», окрім ергономік, висоту уточнити;
5. У кабінетах лікарів влаштування плитки у зоні раковини від висоти 1300 мм (з урахуванням плінтусу 100 мм);
6. У приміщеннях з комбінацією матеріалів: стіни - плитка, підлога - лінолеум, плитка монтується з 0,000 приміщення без влаштування плінтуса;
7. Центрування розкладки фартуха плитки в зоні раковини кабінетів відносно центру сантехнічних виводів;
8. На захист стін на плані - пофарбування вологостійкою фарбою NCS S1002 Y50R;
9. Приміщення з особливо інтенсивним використанням - нанесення 3-го шару фарби для збільшення класу стирання;
10. При зміні параметрів приміщення розкладку плитки адаптувати з акцентом на відсутність малих відрізків і центруванням швів стін з швами підлоги;
11. Висоту укладки плитки адаптувати під висоту приміщень з урахуванням мереж, попереду узгодивши із підрядником комфортній і від кріплення систем армострог до плитки або штукатурки;
12. Врахувати при укладці плитки опуск горизонтального шва на 15 мм через конверт плитки у зоні душі (відмітка трапу - 0,015 від чпн);
13. Використання алюмінієвих кутників 6061/915 на зовнішніх кутах облицювання плиткою, без зарізання 45 градусів, окрім приміщення відної групи.

Експлікація приміщень			Площа, м <sup>2</sup>	Кат. прим.
№	Найменування			
2.17	Кабінет Direct Socket		31.61	
2.18	Кабінет індивідуальної психологічної допомоги		23.24	
2.19	Кабінет групової психологічної допомоги		23.94	
2.20	Балкон (з коеф. 0,3)		5.98	
2.21	Кабінет індивідуальної ерготерапії		26.04	
2.22	Коридор		86.45	
2.23	Кухня-вітальня(ерготерапія)		20.35	
2.24	Ванна кімната(ерготерапія)		8.75	
2.25	Санвузол		7.47	
2.26	Кабінет індивідуальної реабілітаційної допомоги з мови й мовлення		14.74	
	Загальна площа приміщень		715.11	
	Корисна площа поверху		669.77	
	Розрахункова площа поверху		543.26	
	Площа поверху		784.88	


						02/06/2025-АІ							
						Реконструкція будівель корпусу (М), приміального корпусу (П), харчового блоку (Ц), адміністративного корпусу (Ш), стіпарку (Ч), сараю (Д,Л,Ж,З), котельні-парової (В,Б) по сараю (П) існуючого майнового комплексу під створення Відокремленого структурного підрозділу Медичного центру Благодійної організації "Благодійний фонд "Суперлиди" у м. Одеса по пров. Каркашадзе 2							
Зм.	Кільк.	Арк.	№ док.	Підпис	Дата								
						Реконструкція існуючого майнового комплексу		Стадія	Аркуш	Аркушів			
Розробив		Торбич А.							1.24				
Перевірив		Вахнич Т.											
Н. контр		Пелех А.				План оздоблення стін (2 поверх)		ТОВ "ПЕЛЕ-ІНЖИНИРІНГ"					





Експлікація приміщень			
№	Найменування	Площа, м <sup>2</sup>	Кат. прим.
3.15	Зона творчості	59.59	
3.16	Лабораторія 3Д протезування	32.31	
3.17	Технічне приміщення лабораторії	12.69	
3.18	Ординаторська	46.97	
3.19	Приміщення прийому їжі пацієнтів та персоналу	134.81	
3.20	Тераса(з коеф. 0,3)	32.63	
3.21	Коридор	88.69	
3.22	Санвузол	5.64	
3.23	Технічне приміщення кейтерінгу	23.93	
3.24	Серверна/комутаційна	15.16	
	Загальна площа приміщень	855.18	
	Корисна площа поверху	813.60	
	Розрахункова площа поверху	667.533	
	Площа поверху	1009.64	

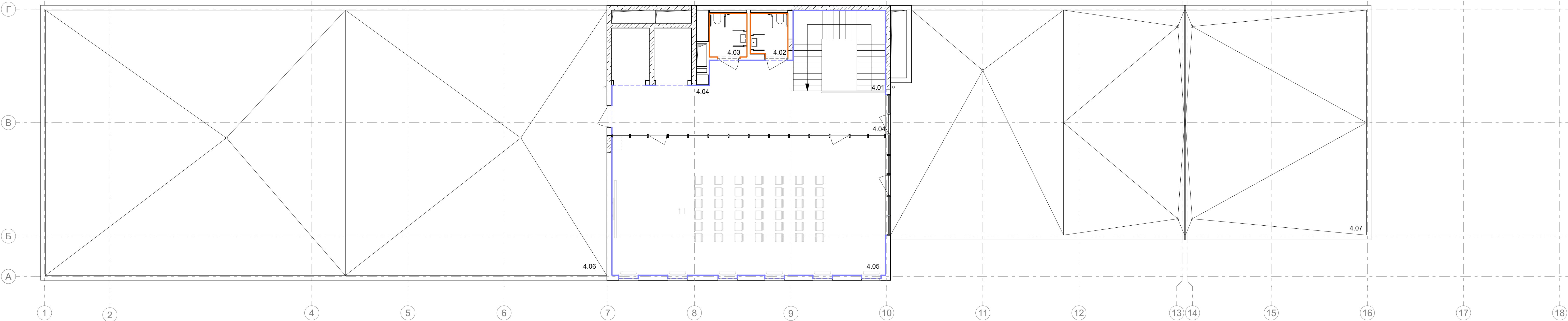
Експлікація приміщень			
№	Найменування	Площа, м <sup>2</sup>	Кат. прим.
3.15	Зона творчості	59.59	
3.16	Лабораторія 3Д протезування	32.31	
3.17	Технічне приміщення лабораторії	12.69	
3.18	Ординаторська	46.97	
3.19	Приміщення прийому їжі пацієнтів та персоналу	134.81	
3.20	Тераса(з коеф. 0,3)	32.63	
3.21	Коридор	88.69	
3.22	Санвузол	5.64	
3.23	Технічне приміщення кейтерінгу	23.93	
3.24	Серверна/комутаційна	15.16	
	Загальна площа приміщень	855.18	
	Корисна площа поверху	813.60	
	Розрахункова площа поверху	667.533	
	Площа поверху	1009.64	



A close-up photograph of a door threshold. On the left, a portion of a white door is visible, featuring a vertical glass insert. The threshold itself is a light-colored, possibly metal, plate. To the right of the threshold is a white wall with a dark wood baseboard. The floor is a light-colored, textured material, likely carpet or linoleum.

Специфікація стінового покриття (3 поверх)	
Тип стінового покриття	Площа, м2
Плітка 600х600 мм Interfercam Duster 04071 світло-сірий	218,21
Плітка Lasselsberger Rako 19,8х19,8 см	4,20
Плітка Lasselsberger Rako 19,8х19,8 см (фартух)	3,24
Покрафарбування NCS S1002 Y50R	965,60
Фанера (панелі)	75,88

						02/06/2025-А1
						Реконструкція будівель корпусу (М), приймального корпусу (П), харчового блоку (Ц), адміністративного корпусу (Ш), столової (Ч), сараю (Д,І,Ж,З) котельні-підв. (В,Б) та сараю (П) існуючого найвищого комплексу під створення Відокремленого структурного підрозділу Медичного центру Благодійної організації "Благодійний фонд "Суперлиди" у м. Одеса по пров. Каркашівське 2
Зм.	Кільк.	Арк.	№ док.	Підпис	Дата	
						Реконструкція існуючого майнового комплексу
Розробив	Торбич А.					1.25
Перевірив	Вахнич Т.					ТОВ "ПЕЛЕ-ІНЖИНИРІНГ"
Н. контр	Пелех А.					



Експлікація приміщень

№	Найменування	Площа,м²	Кат. прим.
4.01	Сходова клітка	20.00	
4.02	Санвузол	4.25	
4.03	Санвузол	4.37	
4.04	Коридор	39.99	
4.05	Конференц зал	102.74	
4.06	Технічна тераса(з коеф. 0,3)	118.27	
4.07	Тераса(з коеф. 0,3)	83.63	
	Загальна площа приміщень	373.25	
	Корисна площа поверху	353.25	
	Розрахункова площа поверху	194.99	
	Площа поверху	889.19	

- Умовні позначення**
- Плитка 600х600 мм Interacerta Duster 04071 світло-сірий
  - Пофарбування з підвищеною стійкістю **NCS S1002 Y50R**
  - Пофарбування **NCS S1002 Y50R**
  - Глушка кераміка CHISELED STONE 1602
  - Фанера (панелі)
  - Панелі з нержавіючої сталі
  - Плитка Lasselsberger Rako 198х198 мм
  - Плитка Mirage TRAVERTINO 1200\*600

Специфікація стінового покриття [4 поверх]	
Тип стінового покриття	Площа, м2
Плитка 600х600 мм Interacerta Duster 04071 світло-сірий	46,49
Пофарбування NCS S1002 Y50R	116,49



Приклад влаштування плінтуса з керамограніту та відбійника з нержавіючої сталі



Приклад влаштування плінтуса з лінолеуму та відбійника з нержавіючої сталі



Приклад влаштування алюм. кутника



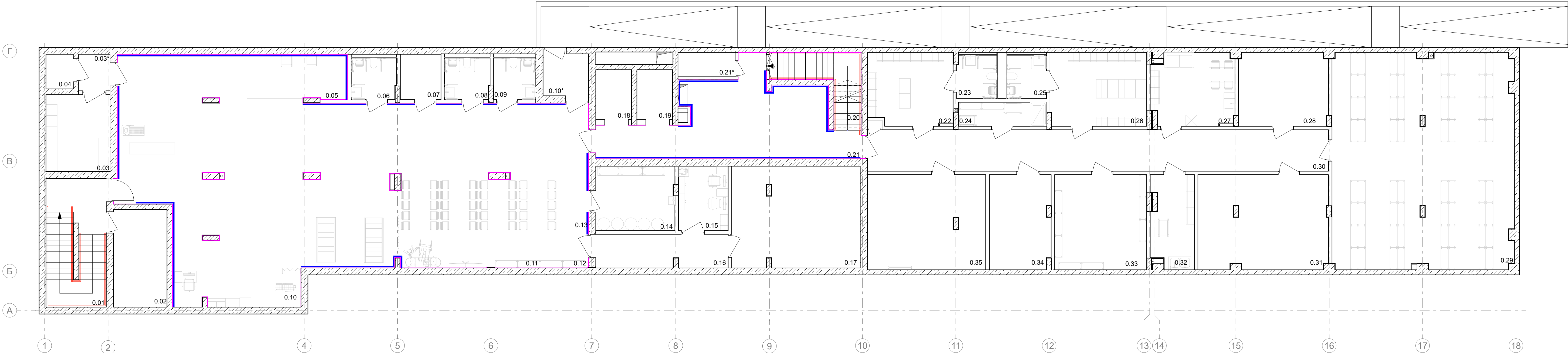
Вузол влаштування плінтуса з лінолеуму

ПРИМІТКИ

- Фуга цементна Мареї, мінімальний шов, колір "манхетен 110";
- Конфігурацію швів уточнити при укладці з авторами проекту;
- Площі оздоблення подані без технічного запасу;
- У приміщеннях персоналу розміщення кухонного фартуха висотою 600 мм з плитки, низ 880 мм від 0.000 поверху», окрім ергокухні, висоту уточнити;
- У кабінетах лікарів влаштування плитки у зоні раковини до висоти 1300 мм (з урахуванням плінтусу 100 мм);
- У приміщеннях з комбінацією матеріалів: стіни - плитка, підлога - лінолеум, плитка монтується з 0.000 приміщення без влаштування плінтуса;
- Центрування розкладки фартуха плитки в зоні раковини кабінетів відносно центру сантехнічних виводів;
- Не зазначені зони на плані - пофарбування вологостійкою фарбою NCS S1002 Y50R;
- Приміщення з особливо інтенсивним використанням - нанесення 3-го шару фарби для збільшення класу стирання;
- При зміні параметрів приміщення розкладку плитки адаптувати з акцентом на відсутність малих відрізків і центруванням швів стін з швами підлоги;
- Висоту укладки плитки адаптувати під висоту приміщень з урахуванням мереж, попередньо узгодивши із підрядником комфортний їм вид кріплення систем армстронг до плитки або штукатурки;
- Враховати при укладці плитки опуск горизонтального шва на 15 мм через конверт плитки у зоні душу (відмітка трапу - 0.015 від чпн);
- Використання алюмінієвих кутників 60611915 на зовнішніх кутах облицювання плиткою, без зарізання 45 градусів, окрім приміщення вхідної групи.

							02/06/2025-AI
							Реконструкція будівель корпусу (М), призначеного корпусу (Г), харчового блоку (Ш), адміністративного корпусу (Щ), їдальні (Ч), гаражу (Д,И,Е,Ж,З), котельні-пральні (В,Б) та сараю (П) існуючого майнового комплексу під створення відокремленого структурного підрозділу Медичного центру Благодійної організації "Благодійний фонд "Суперливі" у м. Одеса по пров. Каркашадзе 2
Зм.	Кільк.	Арк.	№ док.	Підпис	Дата		
						Реконструкція існуючого майнового комплексу	Стадія
Розробив	Торбич А.						Аркуш
Перевірів	Вахнич Т.						1.26
Н. контр	Пелех А.					План оздоблення стін (4 поверх)	ТОВ "ПЕЛЕ-ІНЖИНИРИНГ"





Експлікація приміщень

№	Найменування	Площа,м²	Кат. прим.
0.01	Сходова клітка	21.37	
0.02	Електрощитова	14.97	
0.03	Кімната тимчасового зберігання медичних відходів	14.17	
0.03*	Тамбур	3.29	
0.04	Побутовий підйомник	2.72	
0.05	Зона медичного пункту	17.48	
0.06	Санвузол з душем	5.36	
0.07	Насосна	5.31	
0.08	Санвузол з душем	5.36	
0.09	Санвузол з душем	5.04	
0.10	Зала реабілітації/основне приміщення укриття	207.90	
0.10*	Тамбур	5.43	
0.11	Зона зберігання запасу їжі	5.50	
0.12	Зона зберігання запасу води	5.23	
0.13	Зона підігріву та прийому їжі	20.66	
0.14	Приміщення запасу води	14.59	
0.15	Пункт керування/пожежний пост	9.20	
0.16	Коридор	12.91	
0.17	Приміщення вентиляційного та фільтровентиляційного обладнання	37.25	
0.18	Ліфт	5.12	
0.19	Ліфт	5.12	

Експлікація приміщень

№	Найменування	Площа,м²	Кат. прим.
0.20	Сходова клітка	3.50	
0.20*	Розширювальна камера	7.21	
0.21	Тамбур-шлюз з підпором повітря	45.78	
0.21*	Розширювальна камера	4.01	
0.22	Переодягальня для персоналу	17.59	
0.23	Санвузол з душем	4.97	
0.24	Приміщення зберігання миючих засобів	6.08	
0.25	Санвузол з душем	4.93	
0.26	Переодягальня для персоналу	20.42	
0.27	Приміщення для персоналу клінінгу з зоною для переодягання та прийому їжі	16.88	
0.28	Приміщення зберігання прибирального інвентаря	18.83	
0.29	Зона складування	112.35	
0.30	Коридор	54.80	
0.31	Насосна/вodomірний вузол.Приміщення баків запасу води	35.05	
0.32	Приміщення дозування спецзасобів	11.18	
0.33	ІТП	25.12	
0.34	Комутаційна	16.56	
0.35	Вентиляційна камера	32.12	
	Загальна площа приміщень	861.23	
	Корисна площа поверху	768.90	
	Розрахункова площа поверху	523.59	
	Площа поверху	942.25	


- Умовні позначення**
- відбійник пластиковий
  - відбійники з нержавіючої сталі (h=200mm)
  - поручні одинарні пристінні
  - поручні подвійні пристінні
  - поручні подвійні окреmostячі



Приклад встановлення тактильних індикаторів та контрастного маркування




Приклад встановлення плінтуса з керамограніту та відбійника з нержавіючої сталі



Приклад встановлення поручні подвійні пристінні



Поручні одинарні пристінні

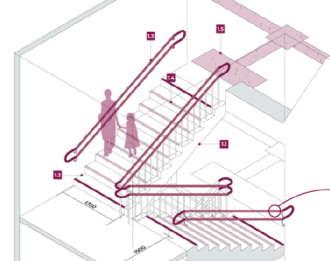
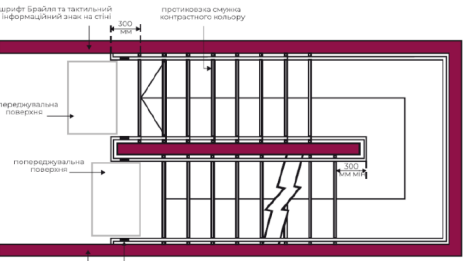


Приклад встановлення огороження окреmostяче з подвійним поручнем на СК

В Специфікація поручнів та відбійників (-1 поверх)	
Тип	Довжина, м.п.
Відбійник з нержавіючої сталі	125.93
Відбійник з нержавіючої сталі (сходи)	17.37
Поручні одинарні пристінні	75.98
Поручні подвійні пристінні	38.47

**ПРИМІТКИ:**

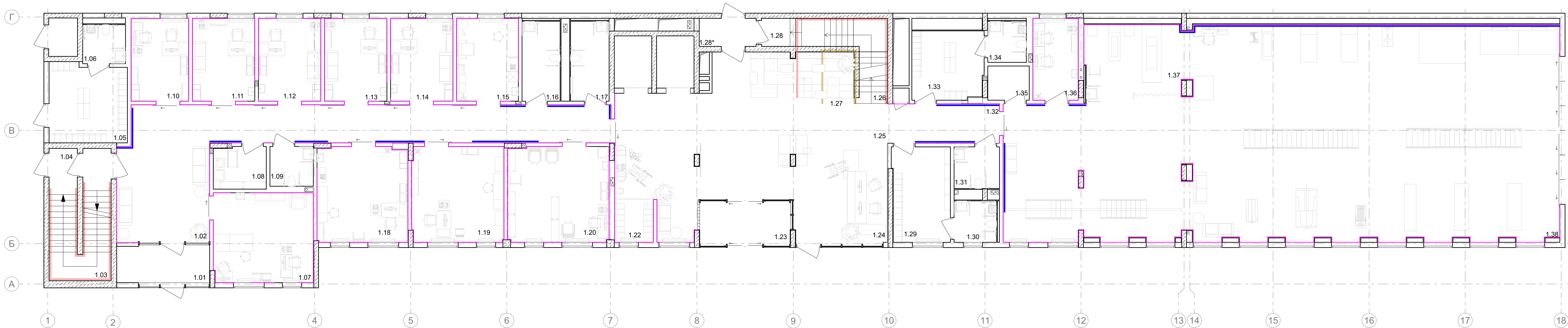
- Довжини вказані без урахування технічного запасу.
- Усі розміри та примітки уточнити по місцю.
- За відмітку 0.000 взятю рівень чистої підлоги поверху.
- Пристінні поручні розташовувати на висоті 900 мм від рівня чистої підлоги поверху.
- Подвійні поручні розташовані на висоті 700мм та 900мм, на початку та в кінці сходового маршруту повинні мати виступ 300мм та бути закрутленими.
- Поручні діаметром 42 мм, покриття поліпропілен нержавійка. Узгодити місця встановлення та крок закладних на кріплення поручнів з виробником та архітекторами.
- Від стіни до краю пристінного поручня 50мм.
- На кінці поручнів в межах одного сходового маршруту передбачити рельєфні позначки поверхів шрифтом Брайля
- Відбійник висотою 200 мм встановити в стик з плінтусом лінолеуму на висоті 100мм від р-п.
- Передбачити технічні відступи по факту встановлення поручнів та відбійників від віконних та дверних проїзів.



							02/06/2025-АІ
							Реконструкція будівель корпусу (М), призначального корпусу (Г), харчового блоку (Ш), адміністративного корпусу (Щ), спаларки (Ч), гаражу (Д,И,Е,Ж,З), котельні-празли (В,В) та сараю (П) існуючого майнового комплексу під створення відокремленого структурного підрозділу Медичного центру Благодійної організації "Благодійний фонд "Суперливі" у м. Одеса по пров. Каркашадзе 2
Зм.	Кільк.	Арк.	№ док.	Підпис	Дата		
Розробив	Торбич А.					Реконструкція існуючого майнового комплексу	Стадія
Перевірів	Вахнич Т.						Аркуш
							Аркушів
Н. контр	Пелех А.					План розташування поручнів та відбійників (-1 поверх)	ТОВ "ПЕЛЕ-ІНЖИНИРИНГ"



План 1-го поверху М 1:100








## Експлікація приміщень


№	Найменування	Площа, м <sup>2</sup>	Кат. прим.
1.01	Тамбур	9.41	
1.02	Коридор	74.51	
1.03	Сходова клітка	12.54	
1.04	Вхід в підвал. Сходова клітка	8.08	
1.05	Переодягальня	16.50	
1.06	Санвузол з душем	4.54	
1.07	Кабінет ультразвукових електрофізіологічних досліджень	24.32	
1.08	Технічне приміщення. КПП	6.03	
1.09	Санвузол для персоналу	4.68	
1.10	Кабінет роботи з документами	12.93	
1.11	Кабінет фахівця з соціальної роботи	14.01	
1.12	Кабінет психолога	14.01	
1.13	Кабінет лікаря спеціаліста	14.01	
1.14	Кабінет лікаря спеціаліста	14.01	
1.15	Кабінет проведення інвазивних реабілітаційних втручань/маніпуляційна/забір крові	13.86	
1.16	Загальний санвузол	8.26	
1.17	Загальний санвузол	8.36	
1.18	Кабінет лікаря спеціаліста	23.40	
1.19	Кабінет "рівний рівному"	23.85	
1.20	Кабінет асистивних технологій	26.22	
1.21			
1.22	Зона гардеробу для гостей	4.48	

## Експлікація приміщень

№	Найменування	Площа, м <sup>2</sup>	Кат. прим.
1.23	Тамбур	10.03	
1.24	Зона рецепції	24.59	
1.25	Вхідна група	68.68	
1.26	Сходова клітка	7.66	
1.27	Зона бібліотеки	14.72	
1.28	Вхід в підвал	7.05	
1.28*	Тамбур	4.32	
1.29	Переодягальня для пацієнтів	14.92	
1.30	Санвузол з душем	4.78	
1.31	Санвузол	5.13	
1.32	Коридор	11.90	
1.33	Переодягальня для пацієнтів	13.33	
1.34	Санвузол з душем	4.30	
1.35	Технічне приміщення	3.84	
1.36	Протокольна кімната/ординаторська	10.06	
1.37	Кабінет індивідуальної реабілітаційної допомоги з фізичної терапії	16.06	
1.38	Зал фізичної терапії	290.15	
	Загальна площа приміщень	849.52	
	Корисна площа поверху	790.45	
	Розрахункова площа поверху	694.16	
	Площа поверху	949.42	

### Умовні позначення

-  - відбійник пластиковий
-  - відбійники з нержавіючої сталі (h=200мм)
-  - поручні одинарні пристінні
-  - поручні подвійні пристінні
-  - поручні подвійні окреможстоячі




Приклад влаштування  
плінтуса з керамограніту та  
відбійника з нержавіючої




Поручні одинарні  
пристінні



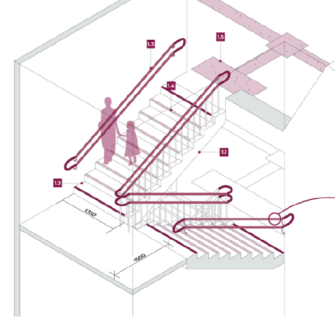
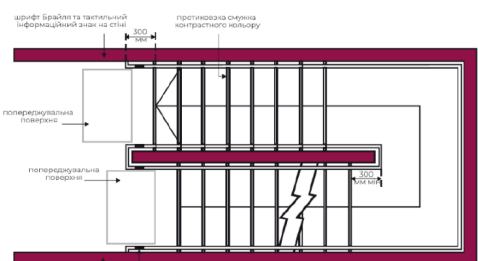
Приклад влаштування тактильних індикаторів та контрастного маркування



Приклад влаштування  
поручні подвійні пристінні



Приклад влаштування  
огороження окремостояче  
з подвійним поручнем на СК



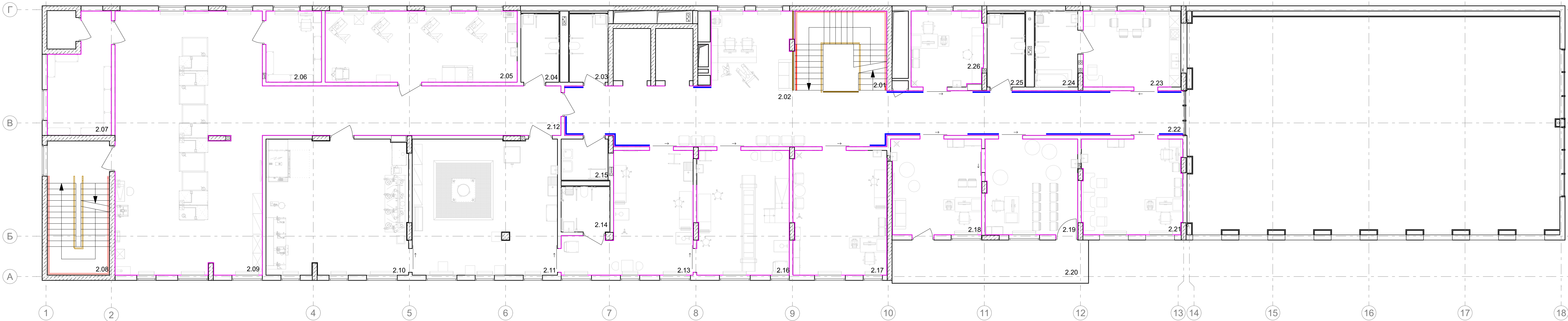
**ПРИМІТКИ:**

1. Дошки вказані без урахування технічного запасу.
2. Усі розміри та примітки уточнити по місцю.
3. За відмітки 0.000 вказати рівень чистоти підлогової поверхви.
4. Простітій поручні розташовані на висоті 900 мм від рівня чистоти підлогової поверхви.
5. Подвійній поручні розташовані на висоті 700мм та 900мм, на початку та в кінці сходового маршу повинні мати виступ 300мм та бути заокругленими.
6. Поручні діаметром 42 мм, покриття поліпурована нержавійка. Узгодити місця впадання країв зовнішніх на кріплення поручнів з виробником та архітекторами.
7. Від стіни до краю простітій поручня 50мм.
8. На кінці поручнів в межах одного сходового маршу передбачити рельєфні позначки поверхів шрифтом Брайля
9. Відбивний висотою 200 мм вштовпувати в стик з плітінцям лініолеуму на висоті 100мм від рел.
10. Передбачити технічні відступи по факту впадування поручнів та відбивників від віконних та дверних прогілів.

Специфікація поручнів та відбійників (1 поверх)	
Тип	Довжина, м.п.
Відбійник з нержавіючої сталі	297,44
Поручні одинарні пристінні	48,84
Поручні подвійні окремостоячі	8,22
Поручні подвійні пристінні	22,50
Поручні подвійні пристінні (+підсвітка)	14,17

						02/06/2025-А1		
						Реконструкція будівель корпусу (М), призначеного корпусу (Г), харчового блоку (Ц), адміністративного корпусу (Ш), спортивної (Ч), залуку (Д.І.Е.Ж.З) котельні-прачальної (Б.С) на сараї (П) існуючого майнового комплексу під створення Відокремленого структурного підрозділу Медичного центру благодійної організації "Благодійний фонд "Суперливі" у м. Одеса по пров. Каркашівське 2		
Зм.	Кільк.	Арк.	№ док.	Підпис	Дата		Стадія	Аркуш
						Реконструкція існуючого майнового комплексу		1.28
Розробив	Торбич А.					План розташування поручнів та відвідинників (1 поверх)	ТОВ "ПЕЛЕ-ІНЖИНІРИНГ"	
Перевірив	Вахнич Т.							
Н. контр	Пелех А.							





Експлікація приміщень

№	Найменування	Площа,м <sup>2</sup>	Кат. прим.
2.01	Сходова клітка	19.86	
2.02	Зона реєпції	16.80	
2.03	Загальний санвузол	7.16	
2.04	Санвузол для персоналу	7.07	
2.05	Машинне відділення дерево/пластик	37.04	
2.06	Склад для компонентів протезів	10.72	
2.07	Склад	17.64	
2.08	Сходова клітка	22.58	
2.09	Зона роботи протезистів	104.87	
2.10	Приміщення обробки пластику/вакуумне формування	52.97	
2.11	Приміщення гіпсового моделювання	53.25	
2.12	Коридор	40.07	
2.13	Приміщення зняття зліпків	32.39	
2.14	Санвузол з душем	5.99	
2.15	Технічне приміщення. КПП	5.22	
2.16	Кабінет роботи з пацієнтами	31.13	

Експлікація приміщень

№	Найменування	Площа,м <sup>2</sup>	Кат. прим.
2.17	Кабінет Direct Socket	31.61	
2.18	Кабінет індивідуальної психологічної допомоги	23.24	
2.19	Кабінет групової психологічної допомоги	23.94	
2.20	Балкон (з коеф. 0,3)	5.98	
2.21	Кабінет індивідуальної ерготерапії	26.04	
2.22	Коридор	86.45	
2.23	Кухня-вітальня(ерготерапія)	20.35	
2.24	Ванна кімната(ерготерапія)	8.75	
2.25	Санвузол	7.47	
2.26	Кабінет індивідуальної реабілітаційної допомоги з мови й мовлення	14.74	
Загальна площа приміщень		715.11	
Корисна площа поверху		669.77	
Розрахункова площа поверху		543.26	
Площа поверху		784.88	

- Умовні позначення
- відбійник пластиковий
  - відбійники з нержавіючої сталі (h=200mm)
  - поручні одинарні пристінні
  - поручні подвійні пристінні
  - поручні подвійні окреmostоячі




Приклад вштовпування плінтуса з керамограніту та відбійника з нержавіючої сталі




Поручні одинарні пристінні



Приклад вштовпування тактильних індикаторів та контрастного маркування



Приклад вштовпування поручні подвійні пристінні

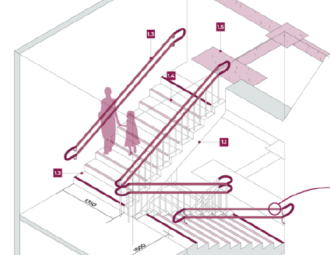
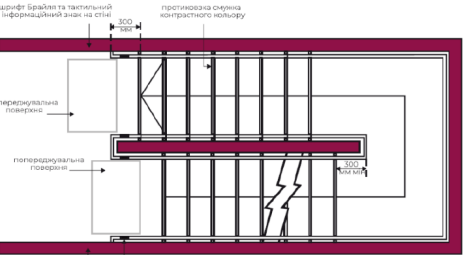


Приклад вштовпування огороження окреmostояче з подвійним поручнем на СК

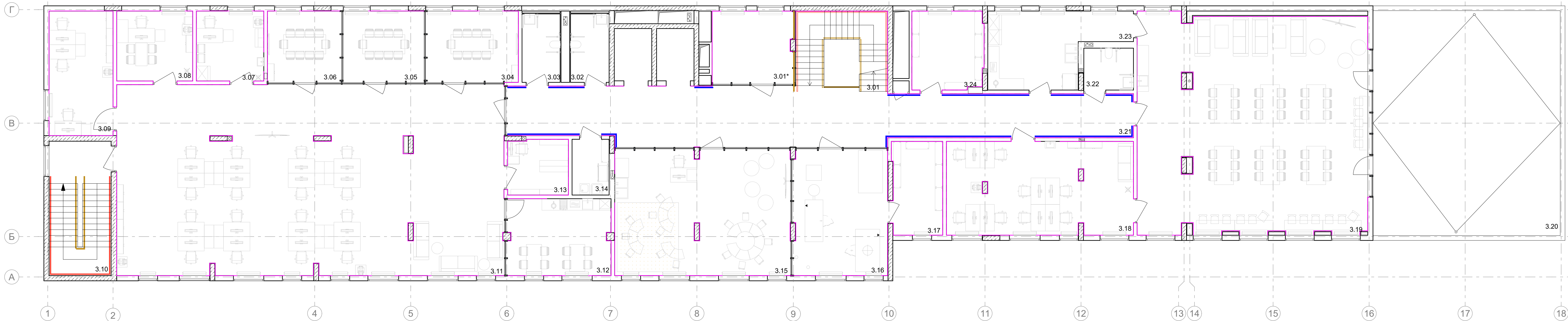
Специфікація поручнів та відбійників (2 поверх)	
Тип	Довжина, м.п.
Відбійник з нержавіючої сталі	288.51
Відбійник з нержавіючої сталі (сходи)	12.08
Поручні одинарні пристінні	25.33
Поручні подвійні окреmostоячі	22.03
Поручні подвійні пристінні	14.22
Поручні подвійні пристінні (+підсвітка)	13.90

ПРИМІТКИ:


- Довжини вказані без урахування технічного запасу.
- Усі розміри та примітки уточнити по місцю.
- За відмітку 0.000 взятю рівень чистої підлоги поверху.
- Пристінні поручні розташовувати на висоті 900 мм від рівня чистої підлоги поверху.
- Подвійні поручні розташовані на висоті 700мм та 900мм, на початку та в кінці сходового маршу повинні мати виступ 300мм та бути заокругленими.
- Поручні діаметром 42 мм, покриття полірована нержавійка. Узгодити місця вштовпування та крок закладних на кріплення поручнів з виробником та архітекторами.
- Від стіни до краю пристінного поручня 50мм.
- На кінці поручнів в межах одного сходового маршу передбачити рельєфні позначки поверхів шрифтом Брайля
- Відбійник висотою 200 мм вштовпувати в стик з плінтусом лінолеуму на висоті 100мм від р-п.
- Передбачити технічні відступи по факту вштовпування поручнів та відбійників від віконних та дверних прозілів.



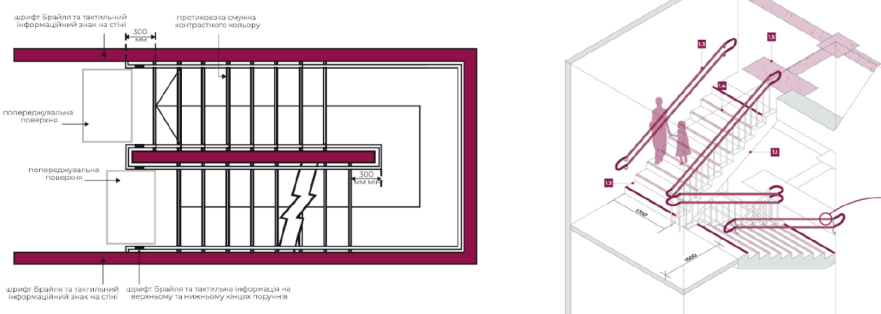
						02/06/2025-АІ				
						Реконструкція будівель корпусу (М), призначального корпусу (Г), харчового блоку (Ш), адміністративного корпусу (Щ), спаларки (Ч), гаражу (Д,И,Е,Ж,З), котельні-пральні (В,Б) та сараю (П) існуючого майнового комплексу під створення відокремленого структурного підрозділу Медичного центру Благочинної організації "Благодійний фонд "Суперлюди" у м. Одеса по пров. Каркашадзе 2				
Зм.	Кільк.	Арк.	№ док.	Підпис	Дата	Реконструкція існуючого майнового комплексу	Стадія	Аркуш	Аркушів	
Розробив		Торбич А.					1.29			
Перевірив		Вахнич Т.								
							План розташування поручнів та відбійників (2 поверх)	ТОВ "ПЕЛЕ-ІНЖИНИРИНГ"		
Н. контр		Пелех А.								



- Умовні позначення**
- відбійник пластиковий
  - відбійники з нержавіючої сталі (h=200mm)
  - поручні одинарні пристінні
  - поручні подвійні пристінні
  - поручні подвійні окремостоячі



- ПРИМІТКИ:**
- Довжини вказані без урахування технічного запасу.
  - Усі розміри та примітки уточнити по місцю.
  - За відмітку 0.000 взято рівень чистої підлоги поверху.
  - Пристінні поручні розташовувати на висоті 900 мм від рівня чистої підлоги поверху.
  - Подвійні поручні розташовані на висоті 700мм та 900мм, на початку та в кінці сходового маршу повинні мати виступ 300мм та бути заокругленими.
  - Поручні діаметром 42 мм, покриття полірована нержавійка. Узгодити місця встановлення та крок закладних на кріплення поручнів з виробником та архітекторами.
  - Від стіни до краю пристінного поручня 50мм.
  - На кінці поручнів в межах одного сходового маршу передбачити рельєфні позначки поверхів шрифтом Брайля
  - Відбійник висотою 200 мм встановлювати в стик з плінтусом лінолеуму на висоті 100мм від р-п.
  - Передбачити технічні відступи по факту встановлення поручнів та відбійників від віконних та дверних проїзів.



Експлікація приміщень

№	Найменування	Площа,м <sup>2</sup>	Кат. прим.
3.01	Сходова клітка	19.00	
3.01*	Дитяча кімната	15.90	
3.02	Загальний санвузол	7.16	
3.03	Загальний санвузол	7.07	
3.04	Переговорна №1	17.85	
3.05	Переговорна №2	15.45	
3.06	Переговорна №3	14.28	
3.07	Кабінет медичної сестри	12.78	
3.08	Кабінет завідуючого філією	14.41	
3.09	Кабінет для ІТ спеціалістів	21.58	
3.10	Сходова клітка	22.58	
3.11	Офісна приміщення	198.66	
3.12	Зона прийому їжі	21.60	
3.13	Архівна	9.08	
3.14	Технічне приміщення. КПІ	5.60	

Експлікація приміщень

№	Найменування	Площа,м <sup>2</sup>	Кат. прим.
3.15	Зона творчості	59.59	
3.16	Лабораторія 3Д протезування	32.31	
3.17	Технічне приміщення лабораторії	12.69	
3.18	Ординаторська	46.97	
3.19	Приміщення прийому їжі пацієнтів та персоналу	134.81	
3.20	Тераса(з коеф. 0,3)	32.63	
3.21	Коридор	88.69	
3.22	Санвузол	5.64	
3.23	Технічне приміщення кейтерінгу	23.93	
3.24	Серверна/комутаційна	15.16	
	Загальна площа приміщень	855.18	
	Корисна площа поверху	813.60	
	Розрахункова площа поверху	667.533	
	Площа поверху	1009.64	

Специфікація поручнів та відбійників (3 поверх)	
Тип	Довжина, м.п.
Відбійник з нержавіючої сталі	278,74
Відбійник з нержавіючої сталі (сходи)	12,24
Поручні одинарні пристінні	31,55
Поручні подвійні окремостоячі	13,55
Поручні подвійні пристінні (+нідасвітка)	14,03

02/06/2025-АІ

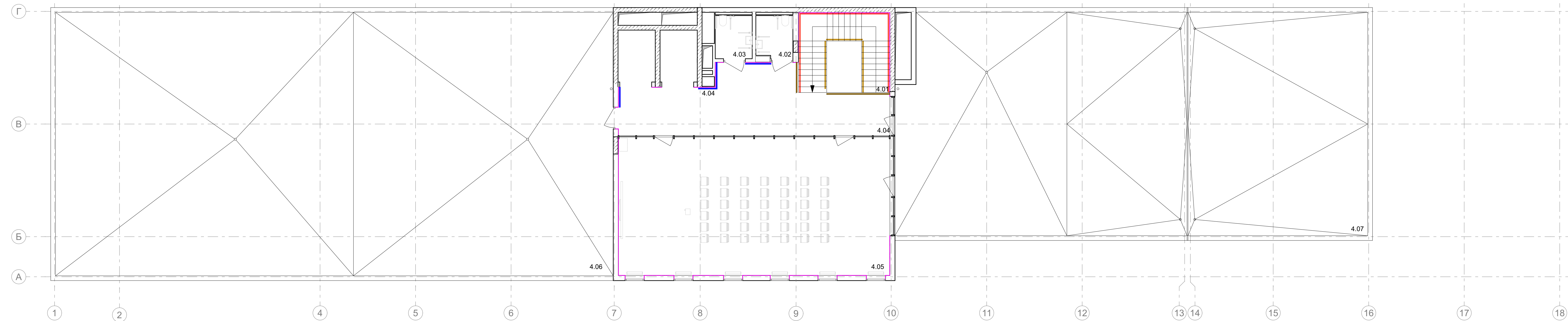
Реконструкція будівель корпусу (М), призначеного корпусу (Г), харчового блоку (Ш), адміністративного корпусу (Щ), спорядки (Ч), гаражу (Д,И,Е,Ж,З), котельні-прайні (В,Б) та сараю (П) існуючого майнового комплексу під створення відокремленого структурного підрозділу Медичного центру Благодійної організації "Благодійний фонд "Суперливі" у м. Одеса по пров. Каркашадзе 2

Реконструкція існуючого майнового комплексу

План розташування поручнів та відбійників (3 поверх)

ТОВ "ПЕЛЕ-ІНЖИНИРИНГ"





- Умовні позначення**
- відбійник пластиковий
  - відбійники з нержавіючої сталі (h=200мм)
  - поручні одинарні пристінні
  - поручні подвійні пристінні
  - поручні подвійні окреmostоячі




Приклад владштування плінтусу з керамограніту та відбійника з нержавіючої сталі




Поручні одинарні пристінні



Приклад владштування тактильних індикаторів та контрастного маркування

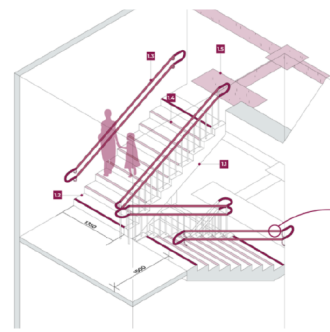
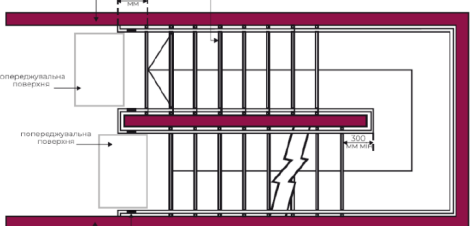


Приклад владштування поручні подвійні пристінні



Приклад владштування огороження окреmostояче з подвійним поручнем на СК

- ПРИМІТКИ:**
- Довжини вказані без урахування технічного запасу.
  - Усі розміри та примітки уточнити по місцю.
  - За відмітку 0.000 взято рівень чистої підлоги поверху.
  - Пристінні поручні розташовувати на висоті 900 мм від рівня чистої підлоги поверху.
  - Подвійні поручні розташовані на висоті 700мм та 900мм, на початку та в кінці сходового маршу повинні мати виступ 300мм та бути заокругленими.
  - Поручні діаметром 42 мм, покриття полірована нержавійка. Узгодити місця владштування та крок закладних на кріплення поручнів з виробником та архітекторами.
  - Від стіни до краю пристінного поручня 50мм.
  - На кінці поручнів в межах одного сходового маршу передбачити рельєфні позначки поверхів шрифтом Брайля
  - Відбійник висотою 200 мм владштувати в стик з плінтусом лінолеуму на висоті 100мм від рчп.
  - Передбачити технічні відступи по факту владштування поручнів та відбійників від віконних та дверних прорізів.

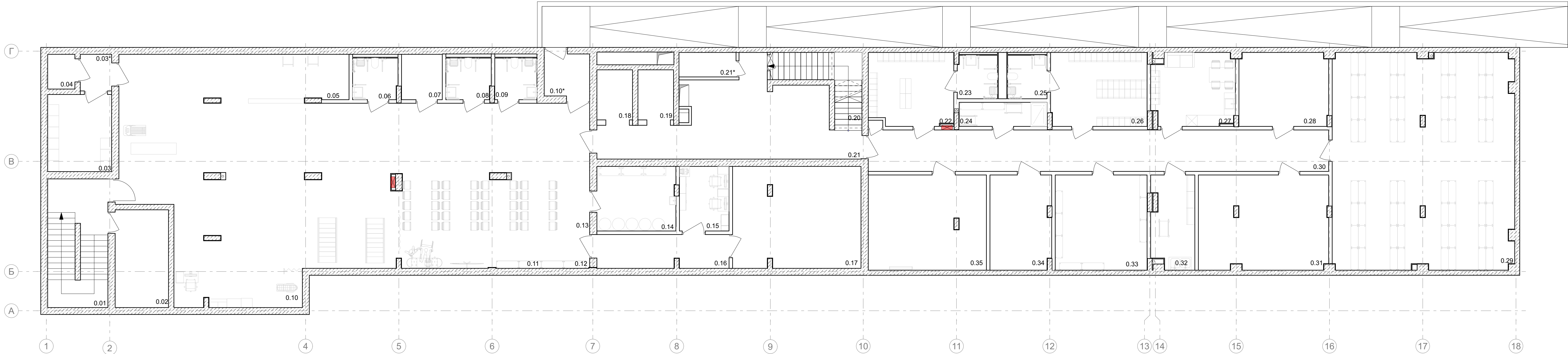


Експлікація приміщень

№	Найменування	Площа,м²	Кат. прим.
4.01	Сходова клітка	20.00	
4.02	Санвузол	4.25	
4.03	Санвузол	4.37	
4.04	Коридор	39.99	
4.05	Конференц зал	102.74	
4.06	Технічна тераса(з коеф. 0,3)	118.27	
4.07	Тераса(з коеф. 0,3)	83.63	
Загальна площа приміщень		373.25	
Корисна площа поверху		353.25	
Розрахункова площа поверху		194.99	
Площа поверху		889.19	

Специфікація поручнів та відбійників (4 поверх)	
Тип	Довжина, м.п.
Відбійник з нержавіючої сталі	27,05
Поручні одинарні пристінні	4,78
Поручні подвійні окреmostоячі	4,89

02/06/2025–AI					
Реконструкція будівель корпусу (М), приїзального корпусу (Г), харчового блоку (Ш), адміністративного корпусу (Щ), спорядки (Ч), гаражу (Д,И,Е,Ж,З), котельні-прайні (В,Б) та сараю (П) існуючого майнового комплексу під створення відокремленого структурного підрозділу Медичного центру Благодійної організації "Благодійний фонд "Суперливі" у м. Одеса по пров. Каркашадзе 2					
Зм.	Кільк.	Арк.	№ док.	Підпис	Дата
Розробив				Торбич А.	
Перевірів				Вахнич Т.	
Н. контр				Пелех А.	
Реконструкція існуючого майнового комплексу				Стадія	Аркуш
План розташування поручнів та відбійників (4 поверх)				1.31	Аркушів
ТОВ "ПЕЛЕ-ІНЖИНИРИНГ"					



Експлікація приміщень

№	Найменування	Площа,м²	Кат. прим.
0.01	Сходова клітка	21.37	
0.02	Електрощитова	14.97	
0.03	Кімната тимчасового зберігання медичних відходів	14.17	
0.03*	Тамбур	3.29	
0.04	Побутовий підйомник	2.72	
0.05	Зона медичного пункту	17.48	
0.06	Санвузол з душем	5.36	
0.07	Насосна	5.31	
0.08	Санвузол з душем	5.36	
0.09	Санвузол з душем	5.04	
0.10	Зала реабілітації/основне приміщення укриття	207.90	
0.10*	Тамбур	5.43	
0.11	Зона зберігання запасу їжі	5.50	
0.12	Зона зберігання запасу води	5.23	
0.13	Зона підігріву та прийому їжі	20.66	
0.14	Приміщення запасу води	14.59	
0.15	Пункт керування/пожежний пост	9.20	
0.16	Коридор	12.91	
0.17	Приміщення вентиляційного та фільтровентиляційного обладнання	37.25	
0.18	Ліфт	5.12	
0.19	Ліфт	5.12	

Експлікація приміщень

№	Найменування	Площа,м²	Кат. прим.
0.20	Сходова клітка	3.50	
0.20*	Розширювальна камера	7.21	
0.21	Тамбур-шлюз з підпором повітря	45.78	
0.21*	Розширювальна камера	4.01	
0.22	Переодягальня для персоналу	17.59	
0.23	Санвузол з душем	4.97	
0.24	Приміщення зберігання миючих засобів	6.08	
0.25	Санвузол з душем	4.93	
0.26	Переодягальня для персоналу	20.42	
0.27	Приміщення для персоналу клінінгу з зоною для переодягання та прийому їжі	16.88	
0.28	Приміщення зберігання прибирального інвентаря	18.83	
0.29	Зона складування	112.35	
0.30	Коридор	54.80	
0.31	Насосна/вodomірний вузол.Приміщення баків запасу води	35.05	
0.32	Приміщення дозування спецзасобів	11.18	
0.33	ІТП	25.12	
0.34	Комутаційна	16.56	
0.35	Вентиляційна камера	32.12	
	Загальна площа приміщень	861.23	
	Корисна площа поверху	768.90	
	Розрахункова площа поверху	523.59	
	Площа поверху	942.25	

Умовні позначення:

■ - влаштування прихованого ревізійного люка для оздоблення плиткою h400\*400 верхня точка 1200 мм від р.ч.п. (по швах плитки)

■ - влаштування прихованого ревізійного люка для оздоблення фарбою 400\*400

■ - влаштування пожежного щита (низ 100 мм від р.ч.п.)

Специфікація ревізійних люків (-1 поверх)	
Тип	К-сть
Пожежний щит	2

ПРИМІТКИ

- За відмітку 0,000 прийнято відмітку чистої підлоги поверху.
- Схема потребує узгодження із архітекторами та фахівцями розділів ВК та ОВ ;
- Настінні ревізійні люки під пофарбування встановити на висоті 1000мм від р.ч.п. до низу люка, з врахуванням пристінних поручнів на висоті 900 мм, окрім зазначених.
- Розташування сифонів для кондиціонерів HL138H у розділі ОВ.
- Центрування люків біля каналізаційних стояків по факту влаштування, для попадання болтів ревізії стояка у межі ревізійного люка.
- По факту влаштування ревізій схема потребує уточнення для запобігання монтажу зайвих або замалих люків для здійснення сервісу внутрішнього об'єму люків (до прикладу один зі стояків може закрити поворотний кран або розмір люку не дозволяє відкрити болти прочистки стояка)
- Розташування пожежних щитів на висоті 100 мм від чистого рівня підлоги, для влаштування пілнтусу з лінолеуму.

02/06/2025-АІ

Реконструкція будівель корпусу (М), прициального корпусу (Г), харчового блоку (Ш), адміністративного корпусу (Щ), спорядки (Ч), гаражу (Д,И,Е,Ж,З), котельні-пральні (В,Б) та сараю (П) існуючого майнового комплексу під створення відокремленого структурного підрозділу Медичного центру Благодійної організації "Благодійний фонд "Суперливі" у м. Одеса по пров. Каркашадзе 2

Реконструкція існуючого майнового комплексу

Схема розташування ревізійних люків (-1 поверх)

Стадія

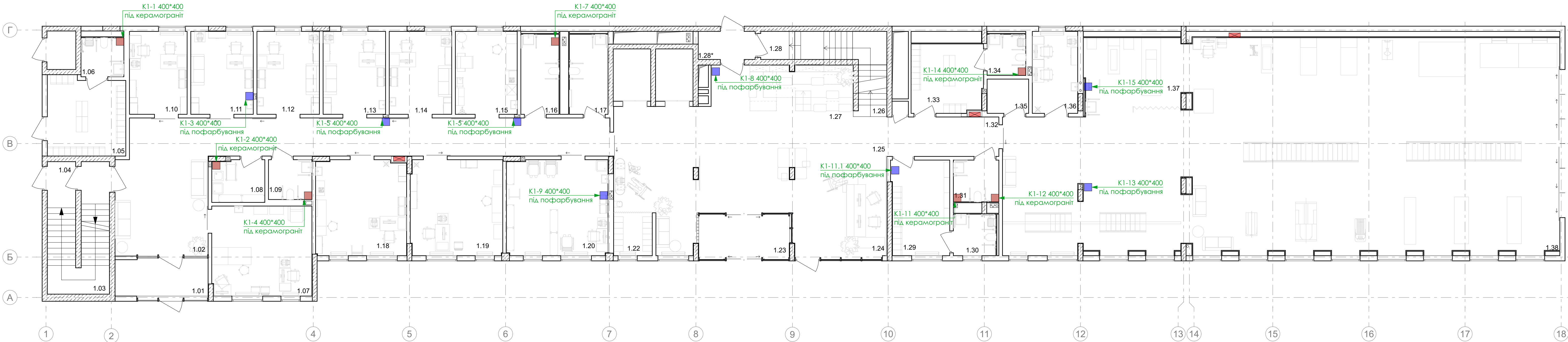
Аркш

Аркшів

1.32

ТОВ "ПЕЛЕ-ІНЖИНИРИНГ"





Експлікація приміщень

№	Найменування	Площа,м <sup>2</sup>	Кат. прим.
1.01	Тамбур	9.41	
1.02	Коридор	74.51	
1.03	Сходова клітка	12.54	
1.04	Вхід в підвал. Сходова клітка	8.08	
1.05	Переодягальня	16.50	
1.06	Санвузол з душем	4.54	
1.07	Кабінет ультразвукових електрофізіологічних досліджень	24.32	
1.08	Технічне приміщення. КПІ	6.03	
1.09	Санвузол для персоналу	4.68	
1.10	Кабінет роботи з документами	12.93	
1.11	Кабінет фахівця з соціальної роботи	14.01	
1.12	Кабінет психолога	14.01	
1.13	Кабінет лікаря спеціаліста	14.01	
1.14	Кабінет лікаря спеціаліста	14.01	
1.15	Кабінет проведення інвазивних реабілітаційних втручань/маніпуляційна/забір крові	13.86	
1.16	Загальний санвузол	8.26	
1.17	Загальний санвузол	8.36	
1.18	Кабінет лікаря спеціаліста	23.40	
1.19	Кабінет "рівний рівному"	23.85	
1.20	Кабінет асистивних технологій	26.22	
1.21			
1.22	Зона гардеробу для гостей	4.48	

Експлікація приміщень

№	Найменування	Площа,м <sup>2</sup>	Кат. прим.
1.23	Тамбур	10.03	
1.24	Зона реєпції	24.59	
1.25	Вхідна група	68.68	
1.26	Сходова клітка	7.66	
1.27	Зона бібліотеки	14.72	
1.28	Вхід в підвал	7.05	
1.28*	Тамбур	4.32	
1.29	Переодягальня для пацієнтів	14.92	
1.30	Санвузол з душем	4.78	
1.31	Санвузол	5.13	
1.32	Коридор	11.90	
1.33	Переодягальня для пацієнтів	13.33	
1.34	Санвузол з душем	4.30	
1.35	Технічне приміщення	3.84	
1.36	Протокольна кімната/ординаторська	10.06	
1.37	Кабінет індивідуальної реабілітаційної допомоги з фізичної терапії	16.06	
1.38	Зал фізичної терапії	290.15	
	Загальна площа приміщень	849.52	
	Корисна площа поверху	790.45	
	Розрахункова площа поверху	694.16	
	Площа поверху	949.42	

Умовні позначення:

■ - влаштування прихованого ревізійного люка для оздоблення плиткою h400\*400 верхня точка 1200 мм від р.ч.п. (по швах плитки)

■ - влаштування прихованого ревізійного люка для оздоблення фарбою 400\*400

■ - влаштування пожежного щита (низ 100 мм від р.ч.п.)

Специфікація ревізійних люків (1 поверх)

Тип	К-сть
h 400*400 керамограніт	7
h 400*400 фарба	8
Пожежний щит	3

ПРИМІТКИ

- За відмітку 0,000 прийнято відмітку чистої підлоги поверху.
- Схема потребує узгодження із архітекторами та фахівцями розділів ВК та ОВ ;
- Настінні ревізійні люки під пофарбування встановити на висоті 1000мм від р.ч.п. до низу люка, з врахуванням пристінних поручнів на висоті 900 мм, окрім зазначених.
- Розташування сифонів для кондиціонерів HL138H у розділі ОВ.
- Центрування люків біля каналізаційних стояків по факту влаштування, для попадання болтів ревізії стояка у межі ревізійного люка.
- По факту влаштування ревізій схема потребує уточнення для запобігання монтажу зайвих або замалих люків для здійснення сервісу внутрішнього об'єму люків (до прикладу один зі стояків може закрити поворотний кран або розмір люку не дозволяє відкрити болти прочистки стояка)
- Розташування пожежних щитів на висоті 100 мм від чистого рівня підлоги, для влаштування пілнтусу з лінолеуму.

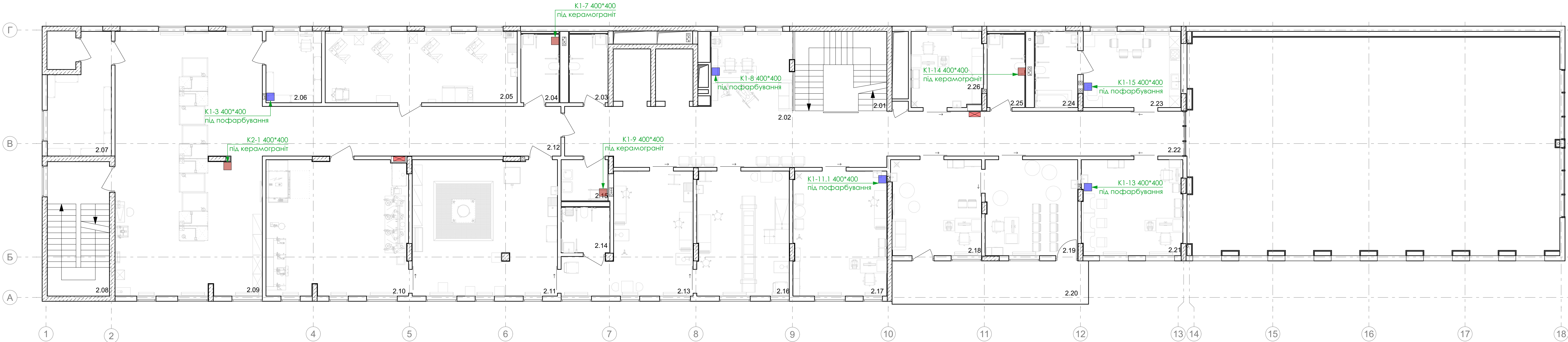
02/06/2025-АІ

Реконструкція будівель корпусу (М), призначеного корпусу (Г), харчового блоку (Ш), адміністративного корпусу (Ш), спорядки (Ч), гаражу (Д,И,Е,Ж,З), котельні-пальні (В,В) та сараю (П) існуючого майнового комплексу під створення відокремленого структурного підрозділу Медичного центру Благодійної організації "Благодійний фонд "Суперливі" у м. Одеса по пров. Каркашадзе 2

Реконструкція існуючого майнового комплексу

Схема розташування ревізійних люків (1 поверх)

ТОВ "ПЕЛЕ-ІНЖИНИРИНГ"






Експлікація приміщень

№	Найменування	Площа,м <sup>2</sup>	Кат. прим.
2.01	Сходова клітка	19.86	
2.02	Зона реценції	16.80	
2.03	Загальний санвузол	7.16	
2.04	Санвузол для персоналу	7.07	
2.05	Машинне відділення дерево/пластик	37.04	
2.06	Склад для компонентів протезів	10.72	
2.07	Склад	17.64	
2.08	Сходова клітка	22.58	
2.09	Зона роботи протезистів	104.87	
2.10	Приміщення обробки пластику/вакуумне формування	52.97	
2.11	Приміщення гіпсового моделювання	53.25	
2.12	Коридор	40.07	
2.13	Приміщення зняття зліпків	32.39	
2.14	Санвузол з душем	5.99	
2.15	Технічне приміщення. КПП	5.22	
2.16	Кабінет роботи з пацієнтами	31.13	

Експлікація приміщень

№	Найменування	Площа,м <sup>2</sup>	Кат. прим.
2.17	Кабінет Direct Socket	31.61	
2.18	Кабінет індивідуальної психологічної допомоги	23.24	
2.19	Кабінет групової психологічної допомоги	23.94	
2.20	Балкон (з коеф. 0,3)	5.98	
2.21	Кабінет індивідуальної ерготерапії	26.04	
2.22	Коридор	86.45	
2.23	Кухня-вітальня(ерготерапія)	20.35	
2.24	Ванна кімната(ерготерапія)	8.75	
2.25	Санвузол	7.47	
2.26	Кабінет індивідуальної реабілітаційної допомоги з мови й мовлення	14.74	
Загальна площа приміщень		715.11	
Корисна площа поверху		669.77	
Розрахункова площа поверху		543.26	
Площа поверху		784.88	

**Умовні позначення:**

-  - влаштування прихованого ревізійного люка для оздоблення плиткою h400\*400 верхня точка 1200 мм від р.ч.п. (по швах плитки)
-  - влаштування прихованого ревізійного люка для оздоблення фарбою 400\*400
-  - влаштування пожежного щита (низ 100 мм від р.ч.п.)

**Специфікація ревізійних люків (2поверх)**

Тип	К-сть
h 400*400 керамограніт	4
h 400*400 фарба	5
Пожежний щит	2

**ПРИМІТКИ**

1. За відмітку 0,000 прийнято відмітку чистої підлоги поверху.

2. Схема потребує узгодження із архітекторами та фахівцями розділів ВК та ОВ ;

3. Настінні ревізійні люки під пофарбування встановити на висоті 1000мм від р.ч.п. до низу люка, з врахуванням пристінних поручнів на висоті 900 мм, окрім зазначених.

4. Розташування сифонів для кондиціонерів HL138H у розділі ОВ.

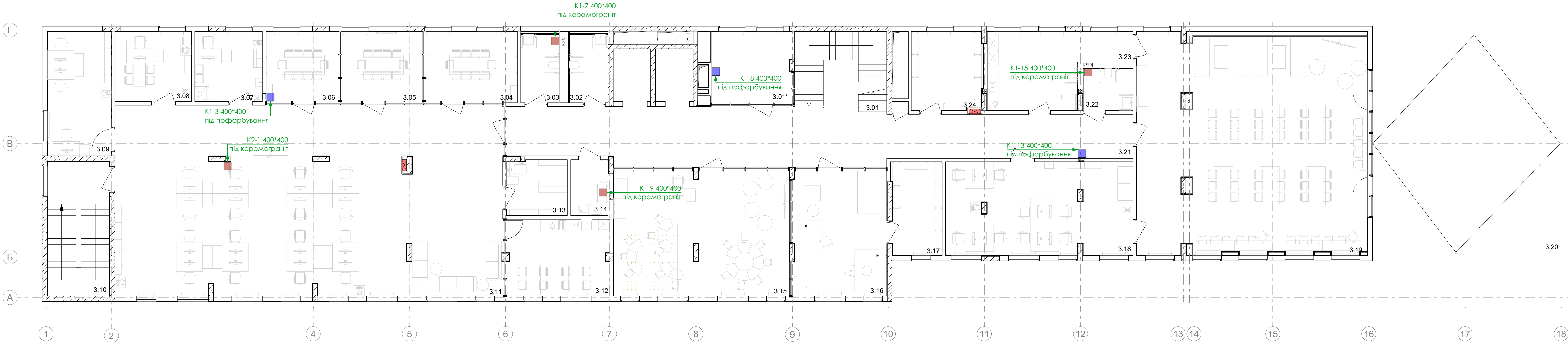
5. Центрування люків біля каналізаційних стояків по факту влаштування, для попадання болтів ревізії стояка у межі ревізійного люка.

6. По факту влаштування ревізій схема потребує уточнення для запобігання монтажу зайвих або замалих люків для здійснення сервісу внутрішнього об'єму люків (до прикладу один зі стояків може закрити поворотний кран або розмір люку не дозволяє відкрити болти прочистки стояка)

7. Розташування пожежних щитів на висоті 100 мм від чистого рівня підлоги, для влаштування пілнтусу з лінолеуму.

						02/06/2025-АІ		
						Реконструкція будівель корпусу (М), призначеного корпусу (Г), харчового блоку (Ш), адміністративного корпусу (Ш), спорядки (Ч), гаражу (Д,І,Е,Ж,З), котельні-прайни (В,Б) та сараю (П) існуючого майнового комплексу під створення відокремленого структурного підрозділу Медичного центру Благодійної організації "Благодійний фонд "Суперливі" у м. Одеса по пров. Каркашадзе 2		
Зм.	Кільк.	Арк.	№ док.	Підпис	Дата	Реконструкція існуючого майнового комплексу		
						Стадія	Аркуш	Аркушів
Розробив	Торбич А.					1.34		
Перевірів	Вахнич Т.					Схема розташування ревізійних люків (2 поверх)		
Н. контр	Пелех А.					ТОВ "ПЕЛЕ-ІНЖИНИРИНГ"		





Експлікація приміщень

№	Найменування	Площа,м <sup>2</sup>	Кат. прим.
3.01	Сходова клітка	19.00	
3.01*	Дитяча кімната	15.90	
3.02	Загальний санвузол	7.16	
3.03	Загальний санвузол	7.07	
3.04	Переговорна №1	17.85	
3.05	Переговорна №2	15.45	
3.06	Переговорна №3	14.28	
3.07	Кабінет медичної сестри	12.78	
3.08	Кабінет завідуючого філією	14.41	
3.09	Кабінет для ІТ спеціалістів	21.58	
3.10	Сходова клітка	22.58	
3.11	Офісна площа поверху	198.66	
3.12	Зона прийому їжі	21.60	
3.13	Архівна	9.08	
3.14	Технічне приміщення. КПІ	5.60	

Експлікація приміщень

№	Найменування	Площа,м <sup>2</sup>	Кат. прим.
3.15	Зона творчості	59.59	
3.16	Лабораторія 3Д протезування	32.31	
3.17	Технічне приміщення лабораторії	12.69	
3.18	Ординаторська	46.97	
3.19	Приміщення прийому їжі пацієнтів та персоналу	134.81	
3.20	Тераса(з коеф. 0,3)	32.63	
3.21	Коридор	88.69	
3.22	Санвузол	5.64	
3.23	Технічне приміщення кейтерінгу	23.93	
3.24	Серверна/комутаційна	15.16	
	Загальна площа приміщень	855.18	
	Корисна площа поверху	813.60	
	Розрахункова площа поверху	667.533	
	Площа поверху	1009.64	

Умовні позначення:

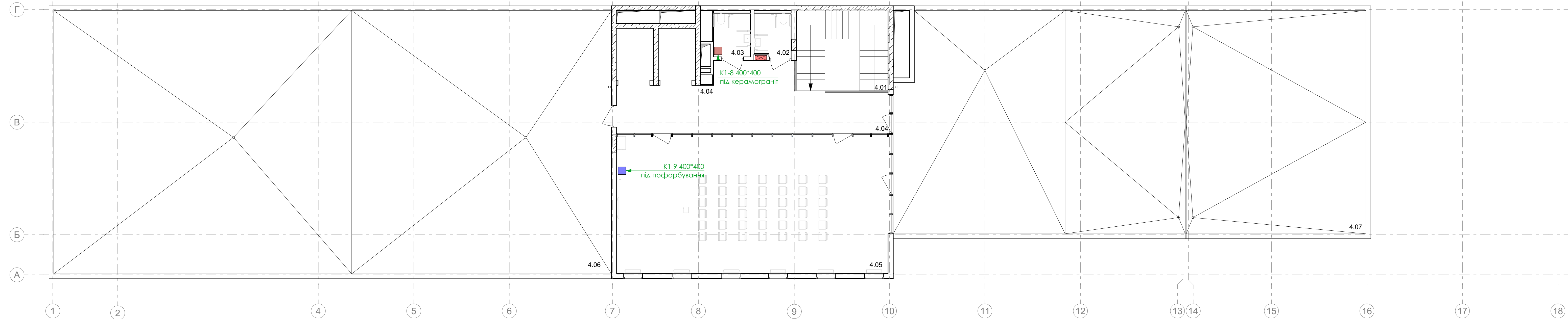
- влаштування прихованого ревізійного люка для оздоблення плиткою h400\*400 верхня точка 1200 мм від р.ч.п. (по швах плитки)
- влаштування прихованого ревізійного люка для оздоблення фарбою 400\*400
- влаштування пожежного щита (низ 100 мм від р.ч.п.)

Специфікація ревізійних люків (3 поверх)	
Тип	К-сть
h 400*400 керамограніт	4
h 400*400 фарба	3
Пожежний щит	2

ПРИМІТКИ

- За відмітку 0,000 прийнято відмітку чистої підлоги поверху.
- Схема потребує узгодження із архітекторами та фахівцями розділів БК та ОВ.
- Настінні ревізійні люки під пофарбування встановити на висоті 1000мм від р.ч.п. до низу люка, з врахуванням пристінних поручнів на висоті 900 мм, окрім зазначених.
- Розташування сифонів для кондиціонерів HL138H у розділі ОВ.
- Центрування люків біля каналізаційних стояків по факту влаштування, для попадання болтів ревізії стояка у межі ревізійного люка.
- По факту влаштування ревізій схема потребує уточнення для запобігання монтажу зайвих або замалих люків для здійснення сервісу внутрішнього об'єму люків (до прикладу один зі стояків може закрити поворотний кран або розмір люку не дозволить відкрити болти прочистки стояка)
- Розташування пожежних щитів на висоті 100 мм від чистого рівня підлоги, для влаштування пілнтусу з лінолеуму.

02/06/2025-АІ					
Реконструкція будівель корпусу (М), призначеного корпусу (Г), харчового блоку (Ш), адміністративного корпусу (Ш), столовки (Ч), гаражу (Д,И,Е,Ж,З), котельні-пральні (В,Б) та сараю (П) існуючого майнового комплексу під створення відокремленого структурного підрозділу Медичного центру Благодійної організації "Благодійний фонд "Суперлюди" у м. Одеса по пров. Каркашадзе 2					
Зм.	Кільк.	Арк.	№ док.	Підпис	Дата
Розробив				Торбич А.	
Перевірів				Вахнич Т.	
Н. контр				Пелех А.	
Схема розташування ревізійних люків (3 поверх)				ТОВ "ПЕЛЕ-ІНЖИНИРИНГ"	



Експлікація приміщень

№	Найменування	Площа,м²	Кат. прим.
4.01	Сходова клітка	20.00	
4.02	Санвузол	4.25	
4.03	Санвузол	4.37	
4.04	Коридор	39.99	
4.05	Конференц зал	102.74	
4.06	Технічна тераса(з коеф. 0,3)	118.27	
4.07	Тераса(з коеф. 0,3)	83.63	
Загальна площа приміщень		373.25	
Корисна площа поверху		353.25	
Розрахункова площа поверху		194.99	
Площа поверху		889.19	

Умовні позначення:

- влаштування прихованого ревізійного люка для оздоблення плиткою h400\*400 верхня точка 1200 мм від р.ч.п. (по швах плитки)
- влаштування прихованого ревізійного люка для оздоблення фарбою 400\*400
- влаштування пожежного щита (низ 100 мм від р.ч.п.)

Специфікація ревізійних люків (4 поверх)	
Тип	К-сть
h 400*400 керамограніт	1
h 400*400 фарба	1
Пожежний щит	1

ПРИМІТКИ

- За відмітку 0,000 прийнято відмітку чистої підлоги поверху.
- Схема потребує узгодження із архітекторами та фахівцями розділів ВК та ОВ ;
- Настінні ревізійні люки під пофарбування встановити на висоті 1000мм від р.ч.п. до низу люка, з врахуванням пристінних поручнів на висоті 900 мм, окрім зазначених.
- Розташування сифонів для кондиціонерів HL138H у розділі ОВ.
- Центрування люків біля каналізаційних стояків по факту влаштування, для попадання болтів ревізії стояка у межі ревізійного люка.
- По факту влаштування ревізій схема потребує уточнення для запобігання монтажу зайвих або замалих люків для здійснення сервісу внутрішнього об'єму люків (до прикладу один зі стояків може закрити поворотний кран або розмір люку не дозволяє відкрутити болти прочистки стояка)
- Розташування пожежних щитів на висоті 100 мм від чистого рівня підлоги, для влаштування пілнтусу з лінолеуму.

							02/06/2025-АІ
							Реконструкція будівель корпусу (М), прициального корпусу (Г), харчового блоку (Ш), адміністративного корпусу (Ш), спаларки (Ч), гаражу (Д,И,Е,Ж,З), котельні-пральні (В,Б) та сараю (П) існуючого майнового комплексу під створення відокремленого структурного підрозділу Медичного центру Благодійної організації "Благодійний фонд "Суперливі" у м. Одеса по пров. Каркашадзе 2
Зм.	Кільк.	Арк.	№ док.	Підпис	Дата		
Розробив	Торбич А.						
Перевірив	Вахнич Т.						
Н. контр	Пелех А.						
Схема розташування ревізійних люків (4 поверх)						ТОВ "ПЕЛЕ-ІНЖИНИРИНГ"	