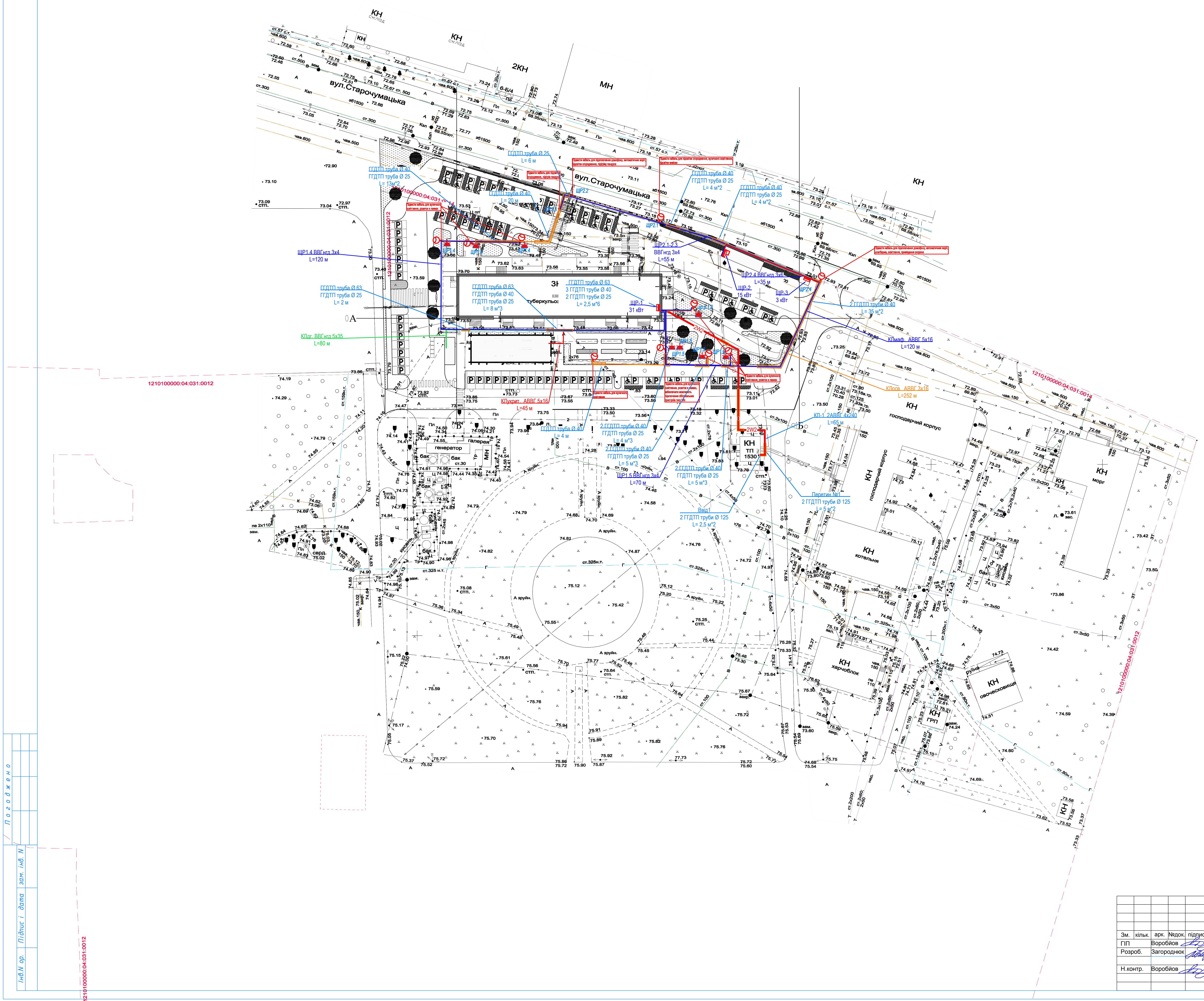

Погоджено

Інв.N ор. | Підпис і дата | Зам. інв. N

						14/10-2024-ВДВ - ЕП			
Зм.	кільк.	арк.	№док.	підписи	дата	Реконструкція ЗТП-10/0,4кВ №1530 для приєднання до електричних мереж електроустановок будівлі медичного корпусу літ. А-3, КОМУНАЛЬНЕ ПІДПРИЄМСТВО "ДНІПРОВСЬКИЙ ОБЛАСНИЙ МЕДИЧНИЙ ЦЕНТР СОЦІАЛЬНО ЗНАЧУЩИХ ХВОРОБ" ДНІПРОПЕТРОВСЬКОЇ ОБЛАСНОЇ РАДИ по вул. Батумська, 13, м. Дніпро			
ГІП		Воробйов			04.2025	Електропостачання	Стадія	Аркуш	Аркушів
Розроб.		Загороднюк			04.2025		РП	5	
Н.контр.		Воробйов			04.2025	Траса ЛЕП-0,4 кВ М1:500	ФОП Воробйов Д. В.		

Розподільний пристрій	Апарат на відхідній лінії, позначення, тип, Іном., А, розчіплювач або плавка вставка, А	Ділянка мережі 1	Пусковий апарат, позначення, його тип, Іном., А, розчіплювач або плавка вставка, уставка теплового реле	Ділянка мережі 2	Кабель (провід)				Короб / труба		Електроприймач				
					Ділянка мережі	Позначення	Марка	Кількість (число) жил і переріз	Довжина, м	Позначення способу прокладки, матеріалу	Довжина, м	Позначен- ня	U, В	Рвст. або Рном., кВт	Ірозр. або Іном (Ілуск), А	Найменування, тип, позначення креслення принципіальної схеми
1	2	3	4	5	6	7	8	9	10	11	12	13	14	15	16	17
ЩР-1 18мод Рвст=31,0 кВт Рр=27,9 кВт Ір.=46,1 А cosf=0,92	QF1 25А, С					ЩР1.1	АВВГ	5х16					~380	12,00	19.8	Укриття
	QF2 32А, С					ЩР1.2	АВВГ	5х16	120				~380	15,00	24.8	МАФ
	QF3 16А, С					ЩР1.3	АВВГ	3х16					~220	1,00	4.9	Зовнішнє освітлення
	QF4 25А/ID=30 мА, С					ЩР1.4	ВВГнгд	3х4					~220	3,0	21.0	Розетки (~220В)
	QF4 25А/ID=30 мА, С					ЩР1.5	ВВГнгд	3х4					~220	3,0	21.0	Розетки (~220В)

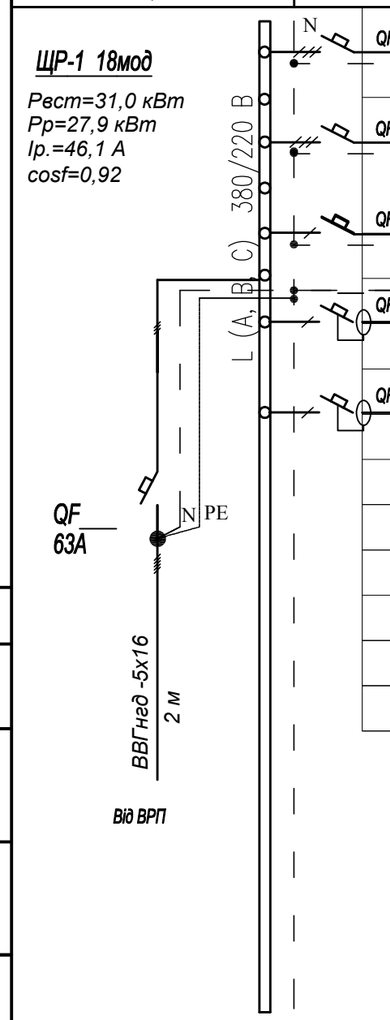

Согласовано

Взамен инв. №

Подпись и дата

Инв. № ориг.

Зм.	кільк.	арк.	№док.	підписи	дата	14/10-2024-ВДВ - ЕП		
						Реконструкція ЗТП-10/0,4кВ №1530 для приєднання до електричних мереж електроустановок будівлі медичного корпусу літ. А-3, КОМУНАЛЬНЕ ПІДПРИЄМСТВО "ДНІПРОВСЬКИЙ ОБЛАСНИЙ МЕДИЧНИЙ ЦЕНТР СОЦІАЛЬНО ЗНАЧУЩИХ ХВОРОБ" ДНІПРОПЕТРОВСЬКОЇ ОБЛАСНОЇ РАДИ по вул. Батумська, 13, м. Дніпро		
ГІП		Воробйов			04.2025	Електропостачання	Стадія	Аркуш	Аркушів
Розроб.		Загороднюк			04.2025		РП	5	
Н.контр.		Воробйов			04.2025	ЩР-1. Схема електрична принципова.	ФОП Воробйов Д. В.		

Розподільчий пристрій	Апарат на відхідній лінії, позначення, тип, Іном., А, розчіплювач або плавка вставка, А	Ділянка мережі 1	Пусковий апарат, позначення, його тип, Іном., А, розчіплювач або плавка вставка, уставка теплового реле	Ділянка мережі 2	Кабель (провід)					Короб / труба		Електроприймач				
					Ділянка мережі	Позначення	Марка	Кількість (число) жил і переріз	Довжина, м	Позначення способу прокладки, матеріалу	Довжина, м	Позначення	U, В	$P_{вст.}$ або $P_{ном.}$, кВт	$I_{розр.}$ або $I_{ном}$ ($I_{пуск}$), А	Найменування, тип, позначення креслення принципіальної схеми
1	2	3	4	5	6	7	8	9	10	11	12	13	14	15	16	17
ЩР-2 18мод Рвст=15,0 кВт Рр=13,5 кВт Ір.=22,3 А cosf=0,92	QF1 20А/I_D=30 мА, С					гр.3.1	ВВГнгд	3х4					~220	3,00	14.8	підсвітка огородження, підсвітка вивіски
	QF2 20А/I_D=30 мА, С					гр.3.2	ВВГнгд	3х4					~220	3,00	14.8	домофон, автоматичні ворота, підсвітка огородження, підігрів пандуса
	QF3 20А/I_D=30 мА, С					гр.3.3	ВВГнгд	3х4					~220	2,00	9.9	підсвітка огородження, підігрів пандуса
	QF4 16А, С					гр.3.4	ВВГнгд	3х6					~220	3,0	14.8	домофон, автоматичні воріта, шлагбаум, приміщення охорони

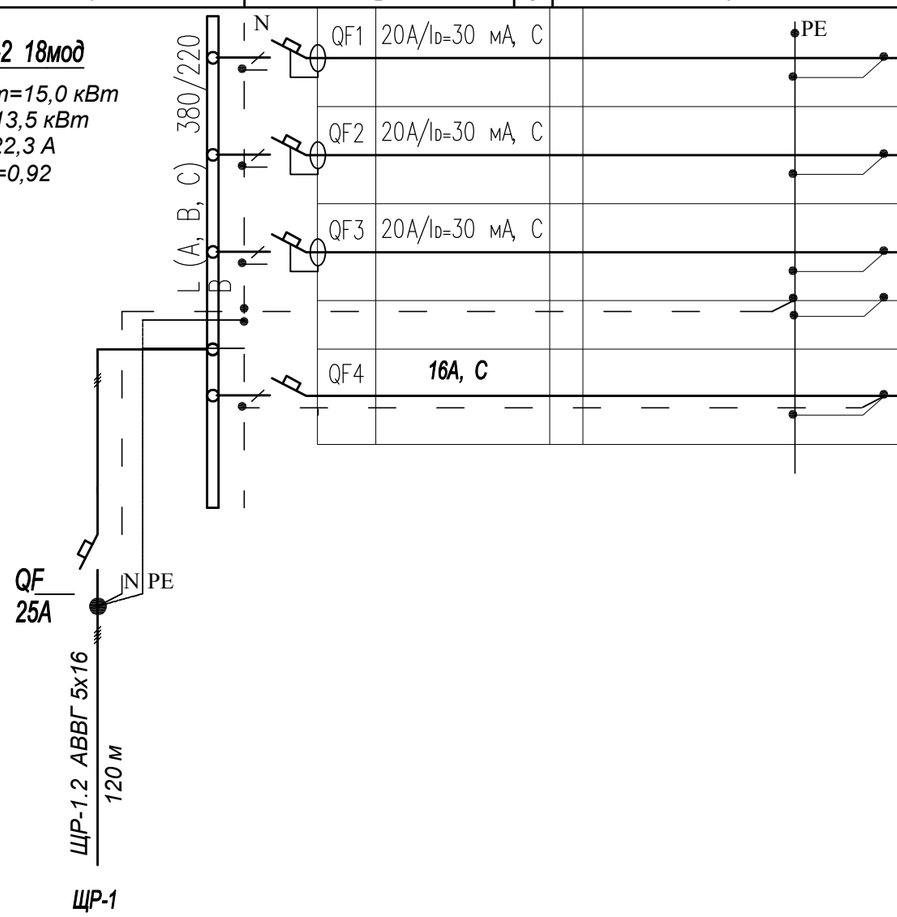

Взамен инв. №	Подпись и дата	Инв. № ориг.

Зм.	кільк.	арк.	№док.	підписи	дата	14/10-2024-ВДВ - ЕП		
						Реконструкція ЗТП-10/0,4кВ №1530 для приєднання до електричних мереж електроустановок будівлі медичного корпусу літ. А-3, КОМУНАЛЬНЕ ПІДПРИЄМСТВО "ДНІПРОВСЬКИЙ ОБЛАСНИЙ МЕДИЧНИЙ ЦЕНТР СОЦІАЛЬНО ЗНАЧУЩИХ ХВОРОБ" ДНІПРОПЕТРОВСЬКОЇ ОБЛАСНОЇ РАДИ по вул. Батумська, 13, м. Дніпро		
ГІП		Воробйов			04.2025	Електропостачання	Стадія	Аркуш	Аркушів
Розроб.		Загороднюк			04.2025		РП	5	
Н.контр.		Воробйов			04.2025	ЩР-2. Схема електрична принципова.	ФОП Воробйов Д. В.		

Розподільчий пристрій	Апарат на відхідній лінії, позначення, тип, Іном., А, розчіплювач або плавка вставка, А	Ділянка мережі 1	Пусковий апарат, позначення, його тип, Іном., А, розчіплювач або плавка вставка, уставка теплового реле	Ділянка мережі 2	Кабель (провід)					Короб / труба		Електроприймач				
					Ділянка мережі	Позначення	Марка	Кількість (число) жил і переріз	Довжина, м	Позначення способу прокладки, матеріалу	Довжина, м	Позначення	U, В	$P_{уст.}$ або $P_{ном.}$, кВт	$I_{розр.}$ або $I_{ном}$ ($I_{пуск}$), А	Найменування, тип, позначення креслення принципіальної схеми
1	2	3	4	5	6	7	8	9	10	11	12	13	14	15	16	17
ЩР-3 12мод Pp=3,0 кВт Ip.=14,8 А cosf=0,92	QF1 20А/I_D=30 мА, С		PE			гр.3.1	ВВГнгд	3х2,5					~220	2,00	9.9	розетки в прим. охорони
	QF2 16А, С					гр.3.2	ВВГнгд	3х4	3				~220	1,00	4.9	автоматичні ворота
	QF3 16А, С					гр.3.3	ВВГнгд	3х4	3				~220	1,00	4.9	домофон
	QF4 16А, С					гр.3.4	ВВГнгд	3х4	3				~220	1	14.8	шлагбаум

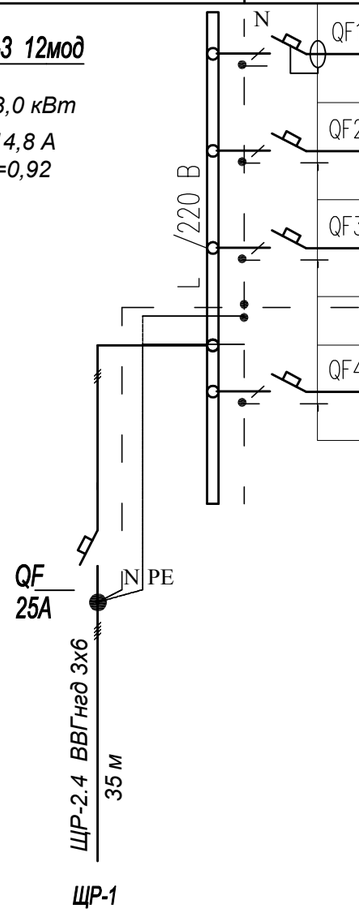

Взамен инв. №	Подпись и дата	Инв. № ориг.

Зм.	кільк.	арк.	№док.	підписи	дата	14/10-2024-ВДВ - ЕП		
						Реконструкція ЗТП-10/0,4кВ №1530 для приєднання до електричних мереж електроустановок будівлі медичного корпусу літ. А-3, КОМУНАЛЬНЕ ПІДПРИЄМСТВО "ДНІПРОВСЬКИЙ ОБЛАСНИЙ МЕДИЧНИЙ ЦЕНТР СОЦІАЛЬНО ЗНАЧУЩИХ ХВОРОБ" ДНІПРОПЕТРОВСЬКОЇ ОБЛАСНОЇ РАДИ по вул. Батумська, 13, м. Дніпро		
ГІП		Воробйов			04.2025	Електропостачання	Стадія	Аркуш	Аркушів
Розроб.		Загороднюк			04.2025		РП	5	
Н.контр.		Воробйов			04.2025	ЩР-3. Схема електрична принципова.	ФОП Воробйов Д. В.		

Позиція	Найменування та технічна характеристика	Тип,марка,позначення документа,опитувального листа	Код обладнання виробу, матеріалу	Завод виробник	Одиниця вимірю-вання	Кількість	Маса одиниці кГ	Примітка
1	2	3	4	5	6	7	8	9
	I . Щити, пульти і апарати .							
	Щит розподільний 12мод. IP54	ЩР-1			шт	1		
	Вимикач автоматичний 3п, тип С, Ін=63А	ВА47-29			шт	1		
	Вимикач автоматичний 3п, тип С, Ін=32А	ВА47-29			шт	1		
	Вимикач автоматичний 3п, тип С, Ін=25А	ВА47-29			шт	1		
	Вимикач автоматичний диференціальний 2п, Інр=25А, 30mA	АД-12м			шт	2		
	Щит розподільний 12мод. IP54	ЩР-2			шт	1		
	Вимикач автоматичний 3п, тип С, Ін=16А	ВА47-29			шт	1		
	Вимикач автоматичний 3п, тип С, Ін=25А	ВА47-29			шт	1		
	Вимикач автоматичний диференціальний 2п, Інр=20А, 30mA	АД-12м			шт	3		
	Щит розподільний 12мод. IP54	ЩР-3			шт	1		
	Вимикач автоматичний 3п, тип С, Ін=25А	ВА47-29			шт	1		
	Вимикач автоматичний 3п, тип С, Ін=16А	ВА47-29			шт	3		
	Вимикач автоматичний диференціальний 2п, Інр=20А, 30mA	АД-12м			шт	1		
	КАБЕЛЬНО-ПРОВІДНИКОВА ПРОДУКЦІЯ							
	Кабель силовий з алюмінієвими жилами пер. 5х16	АВВГ			км	0,165		
	Кабель силовий з алюмінієвими жилами пер. 3х16	АВВГ			км	0,272		
	Кабель силовий з мідними жилами пер. 5х35	ВВГнгд			км	0,080		
	Кабель силовий з мідними жилами пер. 5х16	ВВГнгд			км	0,002		
	Кабель силовий з мідними жилами пер. 3х6	ВВГнгд			км	0,035		
	Кабель силовий з мідними жилами пер. 3х4	ВВГнгд			км	0260		
	Муфта кабельна кінцева(25-50)	5 ПКВТп-1 (25-50)			шт	2		
	Муфта кабельна кінцева(16-25)	5 ПКВтп-1-16/25			шт	6		
	Стрічка сигнальна для КЛ 0,4кВ шириною 300мм	"Обережно кабель до 1000В"			км	0,600		

Погоджено

Інв.N ор. | Підпис і дата | зам. інв. N

Зм.	кільк.	арк.	№док.	підписи	дата	14/10-2024-ВДВ - ЕП.С.		
						Реконструкція ЗТП-10/0,4кВ №1530 для приєднання до електричних мереж електроустановок будівлі медичного корпусу літ. А-3, КОМУНАЛЬНЕ ПІДПРИЄМСТВО "ДНІПРОВСЬКИЙ ОБЛАСНИЙ МЕДИЧНИЙ ЦЕНТР СОЦІАЛЬНО ЗНАЧУЩИХ ХВОРОБ" ДНІПРОПЕТРОВСЬКОЇ ОБЛАСНОЇ РАДИ по вул. Батумська, 13, м. Дніпро		
ГІП		Воробйов			04.2025	Електропостачання	Стадія	Аркуш	Аркушів
Розроб.		Загороднюк			04.2025		РП	1	
Н.контр.		Воробйов			04.2025	Специфікація обладнання , виробів і матеріалів (Мережі Замовника)	ФОП Воробйов Д. В.		

Позиція	Найменування та технічна характеристика	Тип,марка,позначення документа,опитувального листа	Код обладнання виробу, матеріалу	Завод виробник	Одиниця вимірю-вання	Кількість	Маса одиниці кГ	Примітка
1	2	3	4	5	6	7	8	9
	Труба гофрована двостінна поліетиленова Д=63мм	ГГДТП			м	13.0		
	Труба гофрована двостінна поліетиленова Д=40мм	ГГДТП			м	139.0		
	Труба гофрована двостінна поліетиленова Д=25мм	ГГДТП			м	46.0		
	Наконечник кабельний	DL-16			шт	30		
	Наконечник кабельний	DT-35			шт	10		
	Колодязь кабельний 200х200х200, 4 виходи під трубу				шт.	10		
	Вологозахищена клемна коробка Spelsberg RKK 4/05-5х4² (sp60540401) IP66 з клемником				шт.	10		
	Опора зовнішнього освітлення				шт.	10		

Погоджено

Інв.N ор. | Підпис і дата | зам. інв. N

Зм.	кільк.	арк.	№док.	підписи	дата	14/10-2024-ВДВ - ЕП.С.	Арк. 2

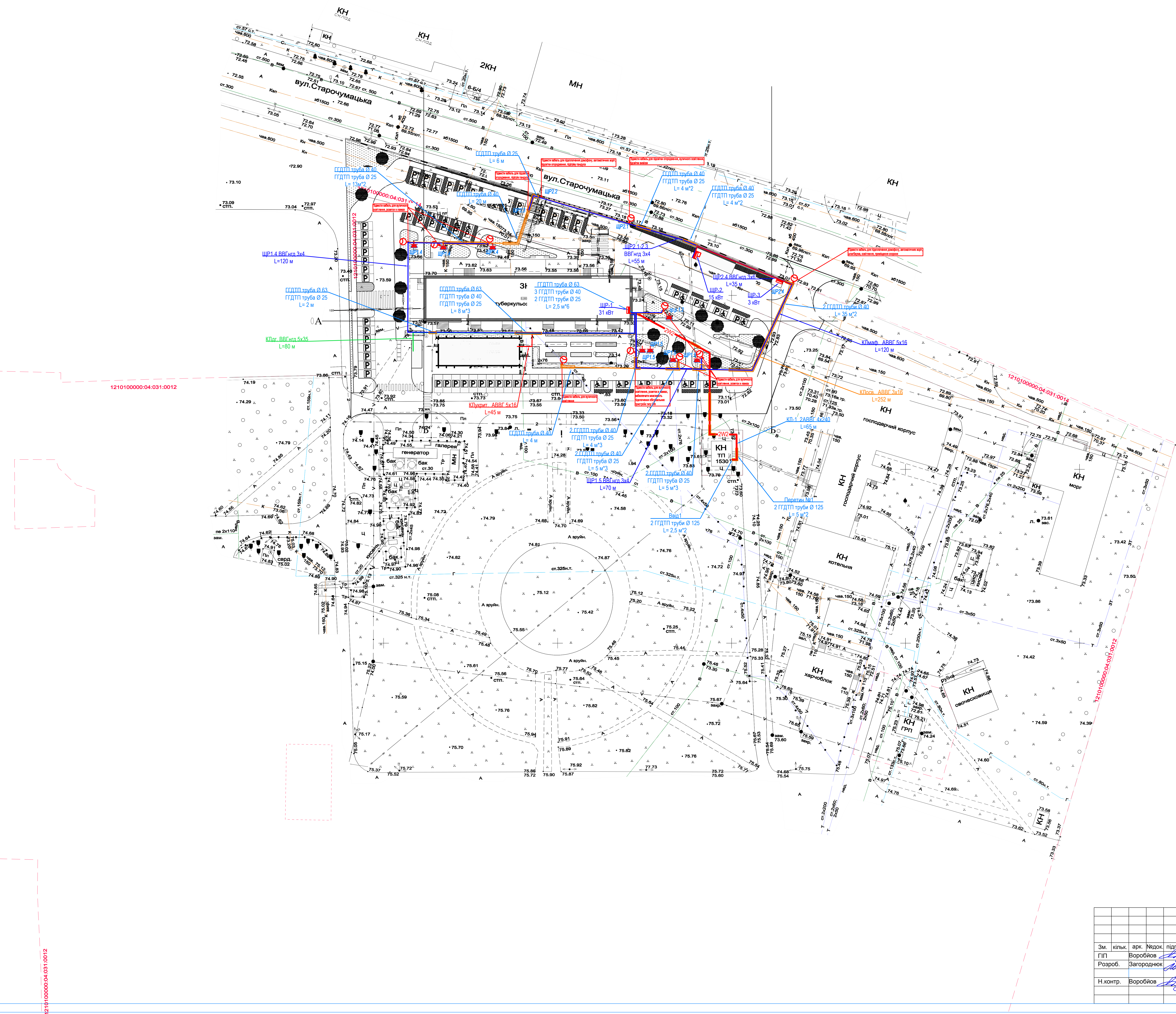

						14/10-2024-ВДВ - ЕП			
						Реконструкція ЗТП-10/0,4кВ №1530 для приєднання до електричних мереж електроустановок будівлі медичного корпусу літ. А-3, КОМУНАЛЬНЕ ПІДПРИЄМСТВО "ДНІПРОВСЬКИЙ ОБЛАСНИЙ МЕДИЧНИЙ ЦЕНТР СОЦІАЛЬНО ЗНАЧУЩИХ ХВОРОБ" ДНІПРОПЕТРОВСЬКОЇ ОБЛАСНОЇ РАДИ по вул. Батумська, 13, м. Дніпро			
Зм.	кільк.	арк.	№док.	підписи	дата				
ГІП		Воробйов			04.2025	Електропостачання	Стадія	Аркуш	Аркушів
Розроб.		Загороднюк			04.2025		РП	5	
Н.контр.		Воробйов			04.2025	Траса ЛЕП-0,4 кВ М1:500	ФОП Воробйов Д. В.		

Погоджено

Інв.N ор. | Підпис і дата | Зам. інв. N

Розподільний пристрій	Апарат на відхідній лінії, позначення, тип, Іном., А, розчіплювач або плавка вставка, А	Ділянка мережі 1	Пусковий апарат, позначення, його тип, Іном., А, розчіплювач або плавка вставка, уставка теплового реле	Ділянка мережі 2	Кабель (провід)				Короб / труба		Електроприймач				
					Ділянка мережі	Позначення	Марка	Кількість (число) жил і переріз	Довжина, м	Позначення способу прокладки, матеріалу	Довжина, м	Позначен- ня	U, В	Рвст. або Рном., кВт	Ірозр. або Іном (Ілуск), А	Найменування, тип, позначення креслення принципіальної схеми
1	2	3	4	5	6	7	8	9	10	11	12	13	14	15	16	17
ЩР-1 18мод Рвст=31,0 кВт Рр=27,9 кВт Ір.=46,1 А cosf=0,92	QF1 25А, С					ЩР1.1	АВВГ	5х16					~380	12,00	19.8	Укриття
	QF2 32А, С					ЩР1.2	АВВГ	5х16	120				~380	15,00	24.8	МАФ
	QF3 16А, С					ЩР1.3	АВВГ	3х16					~220	1,00	4.9	Зовнішнє освітлення
	QF4 25А/ID=30 мА, С					ЩР1.4	ВВГнгд	3х4					~220	3,0	21.0	Розетки (~220В)
	QF4 25А/ID=30 мА, С					ЩР1.5	ВВГнгд	3х4					~220	3,0	21.0	Розетки (~220В)

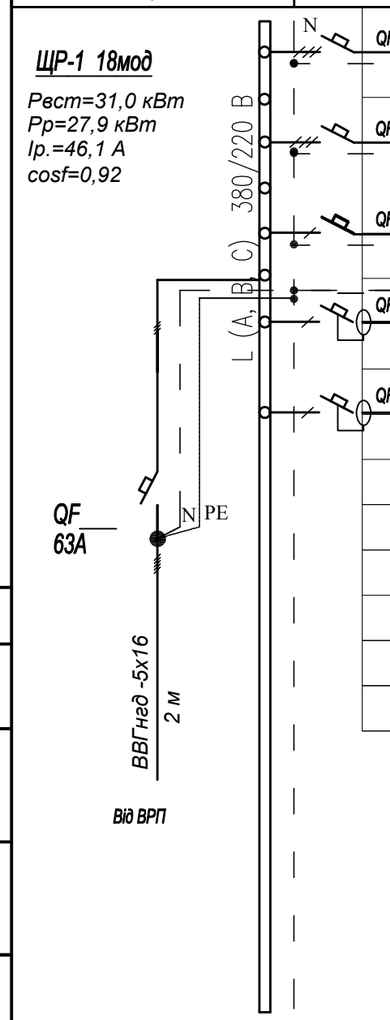

Согласовано

Взамен инв. №

Подпись и дата

Инв. № ориг.

Зм.	кільк.	арк.	№док.	підписи	дата	14/10-2024-ВДВ - ЕП		
						Реконструкція ЗТП-10/0,4кВ №1530 для приєднання до електричних мереж електроустановок будівлі медичного корпусу літ. А-3, КОМУНАЛЬНЕ ПІДПРИЄМСТВО "ДНІПРОВСЬКИЙ ОБЛАСНИЙ МЕДИЧНИЙ ЦЕНТР СОЦІАЛЬНО ЗНАЧУЩИХ ХВОРОБ" ДНІПРОПЕТРОВСЬКОЇ ОБЛАСНОЇ РАДИ по вул. Батумська, 13, м. Дніпро		
ГІП		Воробйов			04.2025	Електропостачання	Стадія	Аркуш	Аркушів
Розроб.		Загороднюк			04.2025		РП	5	
Н.контр.		Воробйов			04.2025	ЩР-1. Схема електрична принципова.	ФОП Воробйов Д. В.		

Розподільчий пристрій	Апарат на відхідній лінії, позначення, тип, Іном., А, розчіплювач або плавка вставка, А	Ділянка мережі 1	Пусковий апарат, позначення, його тип, Іном., А, розчіплювач або плавка вставка, уставка теплового реле	Ділянка мережі 2	Кабель (провід)					Короб / труба		Електроприймач				
					Ділянка мережі	Позначення	Марка	Кількість (число) жил і переріз	Довжина, м	Позначення способу прокладки, матеріалу	Довжина, м	Позначення	U, В	$P_{вст.}$ або $P_{ном.}$, кВт	$I_{розр.}$ або $I_{ном}$ ($I_{пуск}$), А	Найменування, тип, позначення креслення принципіальної схеми
1	2	3	4	5	6	7	8	9	10	11	12	13	14	15	16	17
ЩР-2 18мод Рвст=15,0 кВт Рр=13,5 кВт Ір.=22,3 А cosf=0,92	QF1 20А/I_D=30 мА, С					гр.3.1	ВВГнгд	3х4					~220	3,00	14.8	підсвітка огородження, підсвітка вивіски
	QF2 20А/I_D=30 мА, С					гр.3.2	ВВГнгд	3х4					~220	3,00	14.8	домофон, автоматичні ворота, підсвітка огородження, підігрів пандуса
	QF3 20А/I_D=30 мА, С					гр.3.3	ВВГнгд	3х4					~220	2,00	9.9	підсвітка огородження, підігрів пандуса
	QF4 16А, С					гр.3.4	ВВГнгд	3х6					~220	3,0	14.8	домофон, автоматичні воріта, шлагбаум, приміщення охорони

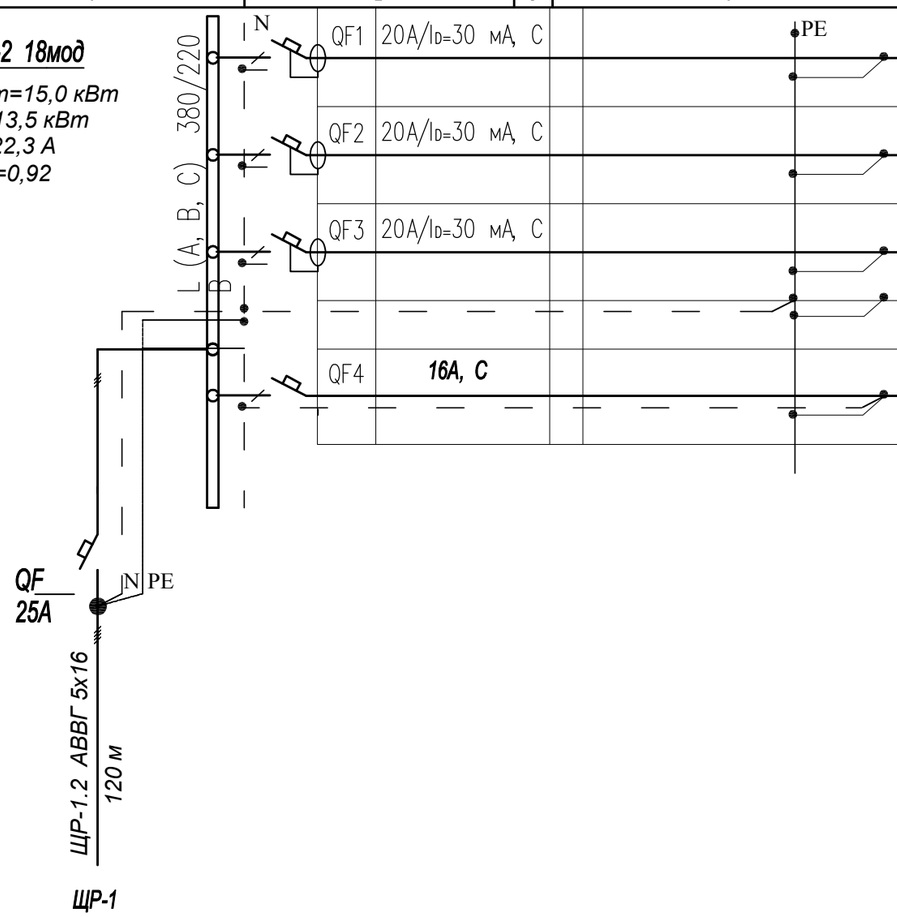

Взамен инв. №	Подпись и дата	Инв. № ориг.

Зм.	кільк.	арк.	№док.	підписи	дата	14/10-2024-ВДВ - ЕП		
						Реконструкція ЗТП-10/0,4кВ №1530 для приєднання до електричних мереж електроустановок будівлі медичного корпусу літ. А-3, КОМУНАЛЬНЕ ПІДПРИЄМСТВО "ДНІПРОВСЬКИЙ ОБЛАСНИЙ МЕДИЧНИЙ ЦЕНТР СОЦІАЛЬНО ЗНАЧУЩИХ ХВОРОБ" ДНІПРОПЕТРОВСЬКОЇ ОБЛАСНОЇ РАДИ по вул. Батумська, 13, м. Дніпро		
ГІП		Воробйов			04.2025	Електропостачання	Стадія	Аркуш	Аркушів
Розроб.		Загороднюк			04.2025		РП	5	
Н.контр.		Воробйов			04.2025	ЩР-2. Схема електрична принципова.	ФОП Воробйов Д. В.		

Розподільчий пристрій	Апарат на відхідній лінії, позначення, тип, Іном., А, розчіплювач або плавка вставка, А	Ділянка мережі 1	Пусковий апарат, позначення, його тип, Іном., А, розчіплювач або плавка вставка, уставка теплового реле	Ділянка мережі 2	Кабель (провід)					Короб / труба		Електроприймач				
					Ділянка мережі	Позначення	Марка	Кількість (число) жил і переріз	Довжина, м	Позначення способу прокладки, матеріалу	Довжина, м	Позначення	U, В	$P_{уст.}$ або $P_{ном.}$, кВт	$I_{розр.}$ або $I_{ном}$ ($I_{пуск}$), А	Найменування, тип, позначення креслення принципіальної схеми
1	2	3	4	5	6	7	8	9	10	11	12	13	14	15	16	17
ЩР-3 12мод Pp=3,0 кВт Ip.=14,8 А cosf=0,92	QF1 20А/I_D=30 мА, С		PE			гр.3.1	ВВГнгд	3х2,5					~220	2,00	9.9	розетки в прим. охорони
	QF2 16А, С					гр.3.2	ВВГнгд	3х4	3				~220	1,00	4.9	автоматичні ворота
	QF3 16А, С					гр.3.3	ВВГнгд	3х4	3				~220	1,00	4.9	домофон
	QF4 16А, С					гр.3.4	ВВГнгд	3х4	3				~220	1	14.8	шлагбаум

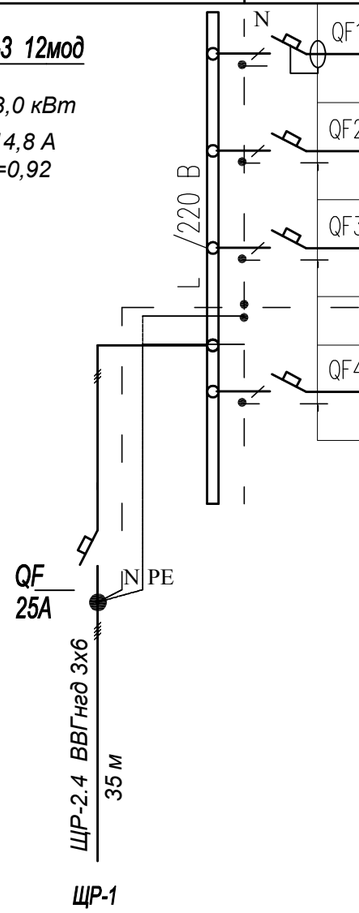

Взамен инв. №	Подпись и дата	Инв. № ориг.

Зм.	кільк.	арк.	№док.	підписи	дата	14/10-2024-ВДВ - ЕП		
						Реконструкція ЗТП-10/0,4кВ №1530 для приєднання до електричних мереж електроустановок будівлі медичного корпусу літ. А-3, КОМУНАЛЬНЕ ПІДПРИЄМСТВО "ДНІПРОВСЬКИЙ ОБЛАСНИЙ МЕДИЧНИЙ ЦЕНТР СОЦІАЛЬНО ЗНАЧУЩИХ ХВОРОБ" ДНІПРОПЕТРОВСЬКОЇ ОБЛАСНОЇ РАДИ по вул. Батумська, 13, м. Дніпро		
ГІП		Воробйов			04.2025	Електропостачання	Стадія	Аркуш	Аркушів
Розроб.		Загороднюк			04.2025		РП	5	
Н.контр.		Воробйов			04.2025	ЩР-3. Схема електрична принципова.	ФОП Воробйов Д. В.		

Позиція	Найменування та технічна характеристика	Тип,марка,позначення документа,опитувального листа	Код обладнання виробу, матеріалу	Завод виробник	Одиниця вимірю-вання	Кількість	Маса одиниці кГ	Примітка
1	2	3	4	5	6	7	8	9
	I . Щити, пульти і апарати .							
	Щит розподільний 12мод. IP54	ЩР-1			шт	1		
	Вимикач автоматичний 3п, тип С, Ін=63А	ВА47-29			шт	1		
	Вимикач автоматичний 3п, тип С, Ін=32А	ВА47-29			шт	1		
	Вимикач автоматичний 3п, тип С, Ін=25А	ВА47-29			шт	1		
	Вимикач автоматичний диференціальний 2п, Інр=25А, 30mA	АД-12м			шт	2		
	Щит розподільний 12мод. IP54	ЩР-2			шт	1		
	Вимикач автоматичний 3п, тип С, Ін=16А	ВА47-29			шт	1		
	Вимикач автоматичний 3п, тип С, Ін=25А	ВА47-29			шт	1		
	Вимикач автоматичний диференціальний 2п, Інр=20А, 30mA	АД-12м			шт	3		
	Щит розподільний 12мод. IP54	ЩР-3			шт	1		
	Вимикач автоматичний 3п, тип С, Ін=25А	ВА47-29			шт	1		
	Вимикач автоматичний 3п, тип С, Ін=16А	ВА47-29			шт	3		
	Вимикач автоматичний диференціальний 2п, Інр=20А, 30mA	АД-12м			шт	1		
	КАБЕЛЬНО-ПРОВІДНИКОВА ПРОДУКЦІЯ							
	Кабель силовий з алюмінієвими жилами пер. 5х16	АВВГ			км	0,165		
	Кабель силовий з алюмінієвими жилами пер. 3х16	АВВГ			км	0,272		
	Кабель силовий з мідними жилами пер. 5х35	ВВГнгд			км	0,080		
	Кабель силовий з мідними жилами пер. 5х16	ВВГнгд			км	0,002		
	Кабель силовий з мідними жилами пер. 3х6	ВВГнгд			км	0,035		
	Кабель силовий з мідними жилами пер. 3х4	ВВГнгд			км	0260		
	Муфта кабельна кінцева(25-50)	5 ПКВТп-1 (25-50)			шт	2		
	Муфта кабельна кінцева(16-25)	5 ПКВтп-1-16/25			шт	6		
	Стрічка сигнальна для КЛ 0,4кВ шириною 300мм	"Обережно кабель до 1000В"			км	0,600		

Погоджено

Інв.N ор. | Підпис і дата | зам. інв. N

Зм.	кільк.	арк.	№док.	підписи	дата	14/10-2024-ВДВ - ЕП.С.		
						Реконструкція ЗТП-10/0,4кВ №1530 для приєднання до електричних мереж електроустановок будівлі медичного корпусу літ. А-3, КОМУНАЛЬНЕ ПІДПРИЄМСТВО "ДНІПРОВСЬКИЙ ОБЛАСНИЙ МЕДИЧНИЙ ЦЕНТР СОЦІАЛЬНО ЗНАЧУЩИХ ХВОРОБ" ДНІПРОПЕТРОВСЬКОЇ ОБЛАСНОЇ РАДИ по вул. Батумська, 13, м. Дніпро		
ГІП		Воробйов			04.2025	Електропостачання	Стадія	Аркуш	Аркушів
Розроб.		Загороднюк			04.2025		РП	1	
Н.контр.		Воробйов			04.2025	Специфікація обладнання , виробів і матеріалів (Мережі Замовника)	ФОП Воробйов Д. В.		

Позиція	Найменування та технічна характеристика	Тип,марка,позначення документа,опитувального листа	Код обладнання виробу, матеріалу	Завод виробник	Одиниця вимірю-вання	Кількість	Маса одиниці кГ	Примітка
1	2	3	4	5	6	7	8	9
	Труба гофрована двостінна поліетиленова Д=63мм	ГГДТП			м	13.0		
	Труба гофрована двостінна поліетиленова Д=40мм	ГГДТП			м	139.0		
	Труба гофрована двостінна поліетиленова Д=25мм	ГГДТП			м	46.0		
	Наконечник кабельний	DL-16			шт	30		
	Наконечник кабельний	DT-35			шт	10		
	Колодязь кабельний 200х200х200, 4 виходи під трубу				шт.	10		
	Вологозахищена клемна коробка Spelsberg RKK 4/05-5х4² (sp60540401) IP66 з клемником				шт.	10		
	Опора зовнішнього освітлення				шт.	10		

Погоджено

Інв.N ор. | Підпис і дата | зам. інв. N

Зм.	кільк.	арк.	№док.	підписи	дата	14/10-2024-ВДВ - ЕП.С.	Арк. 2

№ п/п	Найменування виду робіт	Одиниця виміру	Кількість
1	2	3	4
	Будівництво КЛ 0,4/0,22 кВ		
1	Прокладка силових кабелів 0,4/0,22 кВ, всього	км	271.563
	в тому числі марки:		
	-ВВГнгд 5х35 у траншеї в трубі Ø 63	км	0,075
	-АВВГ 5х16 у траншеї в трубі Ø 40	км	0,159
	-АВВГ 3х16 у траншеї в трубі Ø 40	км	0,246
	-ВВГнгд 3х6 у траншеї в трубі Ø 25	км	0,035
	-ВВГнгд 3х4 у траншеї в трубі Ø 25	км	254
	-ВВГнгд 5х35в електрощитовій по існуючим конструкціям	км	0,005
	-АВВГ 5х16 в електрощитовій по існуючим конструкціям	км	0,012
	-АВВГ 3х16 в опорі освітлення	км	0,020
	-АВВГ 3х16 в електрощитовій по існуючим конструкціям	км	0,006
	-ВВГнгд 3х6 в електрощитовій по існуючим конструкціям	км	0,005
	-ВВГнгд 3х4 в електрощитовій по існуючим конструкціям	км	17
	Укладання сигнальноі стрічки, всього	км	0,504
	Влаштування перетинів	шт	11
	Монтаж кінцевих кабельних муфт 0,4кВ	шт	8
	Земляні роботи (копання вручну)		
Т-2	Влаштування траншеї 0,35м х 0,9м	м	270
	- Риття	м³	85.05
	- Зворотня засипка траншеї піском , всього	м³	24.30
	- Зворотня засипка траншеї звичайним грунтом, всього	м³	60.75
Т-3	Влаштування траншеї 0,45м х 0,9м	м	90
	- Риття	м³	36.45
	- Зворотня засипка траншеї піском , всього	м³	10.80
	- Зворотня засипка траншеї звичайним грунтом, всього	м³	25.65
Т-5	Влаштування траншеї 0,85м х 0,9м	м	8
	- Риття	м³	6.12
	- Зворотня засипка траншеї піском , всього	м³	2.04
	- Зворотня засипка траншеї звичайним грунтом, всього	м³	4.08

Зм.	кільк.	арк.	№док.	підписи	дата	14/10-2024-ВДВ - ЕП.ВР.			
ГІП		Воробйов				Відомість робіт.	Стадія	Аркуш	Аркушів
Розроб.		Загороднюк					РП	1	
Н.контр.		Воробйов					ФОП Воробйов Д. В.		

Підпис і дата | зам. інв. N | Інв.N ор.

Позиція	Найменування та технічна характеристика	Тип,марка,позначення документа,опитувального листа	Код обладнання виробу, матеріалу	Завод виробник	Одиниця вимірю-вання	Кількість	Маса одиниці кГ	Примітка
1	2	3	4	5	6	7	8	9
	I . Щити, пульти і апарати .							
	Щит розподільний 12мод. IP54	ЩР-1			шт	1		
	Вимикач автоматичний 3п, тип С, Ін=63А	ВА47-29			шт	1		
	Вимикач автоматичний 3п, тип С, Ін=32А	ВА47-29			шт	1		
	Вимикач автоматичний 3п, тип С, Ін=25А	ВА47-29			шт	1		
	Вимикач автоматичний диференціальний 2п, Інр=25А, 30mA	АД-12м			шт	2		
	Щит розподільний 12мод. IP54	ЩР-2			шт	1		
	Вимикач автоматичний 3п, тип С, Ін=16А	ВА47-29			шт	1		
	Вимикач автоматичний 3п, тип С, Ін=25А	ВА47-29			шт	1		
	Вимикач автоматичний диференціальний 2п, Інр=20А, 30mA	АД-12м			шт	3		
	Щит розподільний 12мод. IP54	ЩР-3			шт	1		
	Вимикач автоматичний 3п, тип С, Ін=25А	ВА47-29			шт	1		
	Вимикач автоматичний 3п, тип С, Ін=16А	ВА47-29			шт	3		
	Вимикач автоматичний диференціальний 2п, Інр=20А, 30mA	АД-12м			шт	1		
	КАБЕЛЬНО-ПРОВІДНИКОВА ПРОДУКЦІЯ							
	Кабель силовий з алюмінієвими жилами пер. 5х16	АВВГ			км	0,175		
	Кабель силовий з алюмінієвими жилами пер. 3х16	АВВГ			км	0,278		
	Кабель силовий з мідними жилами пер. 5х35	ВВГнгд			км	0,082		
	Кабель силовий з мідними жилами пер. 5х16	ВВГнгд			км	0,002		
	Кабель силовий з мідними жилами пер. 3х6	ВВГнгд			км	0,041		
	Кабель силовий з мідними жилами пер. 3х4	ВВГнгд			км	0,277		
	Муфта кабельна кінцева(25-50)	5 ПКВТп-1 (25-50)			шт	2		
	Муфта кабельна кінцева(16-25)	5 ПКВтп-1-16/25			шт	6		
	Стрічка сигнальна для КЛ 0,4кВ шириною 300мм	"Обережно кабель до 1000В"			км	0,504		

Погоджено

Інв.N ор. | Підпис і дата | зам. інв. N

Зм.	кільк.	арк.	№док.	підписи	дата	14/10-2024-ВДВ - ЕП.С.		
						Реконструкція ЗТП-10/0,4кВ №1530 для приєднання до електричних мереж електроустановок будівлі медичного корпусу літ. А-3, КОМУНАЛЬНЕ ПІДПРИЄМСТВО "ДНІПРОВСЬКИЙ ОБЛАСНИЙ МЕДИЧНИЙ ЦЕНТР СОЦІАЛЬНО ЗНАЧУЩИХ ХВОРОБ" ДНІПРОПЕТРОВСЬКОЇ ОБЛАСНОЇ РАДИ по вул. Батумська, 13, м. Дніпро		
ГІП		Воробйов			04.2025	Електропостачання	Стадія	Аркуш	Аркушів
Розроб.		Загороднюк			04.2025		РП	1	
Н.контр.		Воробйов			04.2025	Специфікація обладнання , виробів і матеріалів (Мережі Замовника)	ФОП Воробйов Д. В.		

Позиція	Найменування та технічна характеристика	Тип,марка,позначення документа,опитувального листа	Код обладнання виробу, матеріалу	Завод виробник	Одиниця вимірю-вання	Кількість	Маса одиниці кГ	Примітка
1	2	3	4	5	6	7	8	9
	Труба гофрована двостінна поліетиленова Д=63мм	ГГДТП			м	75.0		
	Труба гофрована двостінна поліетиленова Д=40мм	ГГДТП			м	405.0		
	Труба гофрована двостінна поліетиленова Д=25мм	ГГДТП			м	289.0		
	Наконечник кабельний	DL-16			шт	30		
	Наконечник кабельний	DT-35			шт	10		
	Колодязь кабельний 200х200х200, 4 виходи під трубу				шт.	10		
	Вологозахищена клемна коробка Spelsberg RKK 4/05-5x4² (sp60540401) IP66 з клемником				шт.	10		
	Опора зовнішнього освітлення				шт.	10		
	Пісок (засипка у траншею)				м³			

Погоджено

Інв.N ор. | Підпис і дата | зам. інв. N

Зм.	кільк.	арк.	№док.	підписи	дата	14/10-2024-ВДВ - ЕП.С.	Арк. 2